

# **Ocena zasobów pomocy społecznej**

## **dla Miasta Jasła za rok 2025**

Autorzy:  
Pracownicy Miejskiego Ośrodka  
Pomocy Społecznej w Jaśle

## SPIS TREŚCI

STRONA

1	Wprowadzenie	3
2	Dane o sytuacji demograficznej i społecznej	3
3	Dane o korzystających z pomocy i wsparcia	11
3.1	Dane o korzystających z pomocy i wsparcia GMINA - ZADANIA OPS, CUS oraz MOPS, MOPR	38
4	Inne rodzaje pomocy i świadczeń	41
5	Zasoby instytucjonalne pomocy i wsparcia	50
6	Kadra jednostki organizacyjnej pomocy społecznej	60
6.1	Zatrudnienie pomocnicze w jednostce organizacyjnej pomocy społecznej	64
6.2	Zespoły pracy socjalnej i integracji społecznej w jednostce pomocy społecznej	64
7	Środki finansowe na wydatki w pomocy społecznej i innych obszarach polityki społecznej w budżecie jednostki samorządu terytorialnego	64
8	Aktywność projektowo-konkursowa jednostki organizacyjnej pomocy społecznej	68
9	Współpraca z organizacjami pozarządowymi - zadania zlecone w obszarze pomocy i wsparcia	69
10	Wnioski końcowe	70

# 1. Wprowadzenie

Zgodnie z art. 16a ustawy z 12 marca 2004r. o pomocy społecznej gmina i powiat oraz samorząd województwa zobowiązani są do sporządzenia corocznie oceny zasobów pomocy społecznej w oparciu o analizę lokalnej sytuacji społeczno-demograficznej, która w szczególności winna obejmować: infrastrukturę, kadre, organizacje pozarządowe, nakłady finansowe ponoszone na zadania pomocy społecznej oraz informacje o osobach i rodzinach korzystających z pomocy społecznej. Niniejsza analiza opisuje ww. sytuację w Mieście Jasło.

Miasto Jasło jest to gminą miejską leżącą w południowej części województwa podkarpackiego w powiecie jasielskim. Graniczy z gminami: Jasło, Tarnowiec, Kołaczyce oraz Brzyska. Dodatkowo, w bezpośrednim sąsiedztwie analizowanym np. w kontekście miejskiego obszaru funkcjonalnego znajdują się również gminy Skołyszyn i Dębowiec. Siedzibą gminy jest Jasło. Powierzchnia Miasta Jasła wynosi 37 km<sup>2</sup>, co stanowi 4,45% powierzchni powiatu, 0,21 % powierzchni województwa.

Średnia gęstość zaludnienia (ludność na 1 km<sup>2</sup>) w Mieście Jasło wynosiła w 2024 roku 886,6 osób, w powiecie 130,1 osób, w województwie 115,6 osób (Źródło danych: Bank Danych Lokalnych – na dzień sporządzania niniejszego OZPS brak danych za 2025 rok).

Poniżej dane o: sytuacji demograficznej, rynku pracy, infrastrukturze społecznej, osobach korzystających z pomocy i wsparcia, świadczeniach pomocy społecznej, zasobach instytucjonalnych pomocy i wsparcia, kadrze pomocy społecznej, środkach finansowych na wydatki w pomocy społecznej i innych obszarach polityki społecznej w budżecie jednostki samorządu terytorialnego, aktywności projektowo-konkursowej jednostki organizacyjnej pomocy społecznej, współpracy z organizacjami pozarządowymi w obszarze pomocy i wsparcia Miasta Jasła.

## 2. Dane o sytuacji demograficznej i społecznej

Według stanu na 31.12.2025r. liczba ludności Miasta Jasła wyniosła 31 598 (Źródło danych: dane z Urzędu Miasta Jasła), z czego 52,79% stanowiły kobiety, a 47,21% mężczyźni.

Struktura ludności Miasta Jasła na 31.12.2025r. przedstawiała się następująco: osoby w wieku przedprodukcyjnym stanowiły 13,96% liczby mieszkańców, osoby w wieku produkcyjnym 56,77%, a w wieku poprodukcyjnym 29,25%.

Liczba osób bezrobotnych z terenu Miasta Jasła zarejestrowanych w Powiatowym Urzędzie Pracy na 31.12.2025r. wyniosła 1462, w tym 51,98% stanowiły kobiety, 48,02 % mężczyźni. Liczba osób długotrwale bezrobotnych z terenu Miasta Jasła wyniosła na 31.12.2025r. - 907 osób. Udział długotrwale bezrobotnych w stosunku do ogólnej liczby ludności to 2,87 %. Liczba bezrobotnych z prawem do zasiłku z terenu Miasta Jasła to 172 osoby. Stopa bezrobocia rejestrowanego dla powiatu jasielskiego wyniosła na koniec 2025r. – 13,6%, dla województwa podkarpackiego – 9,3%, dla Polski wyniosła 5,7%.

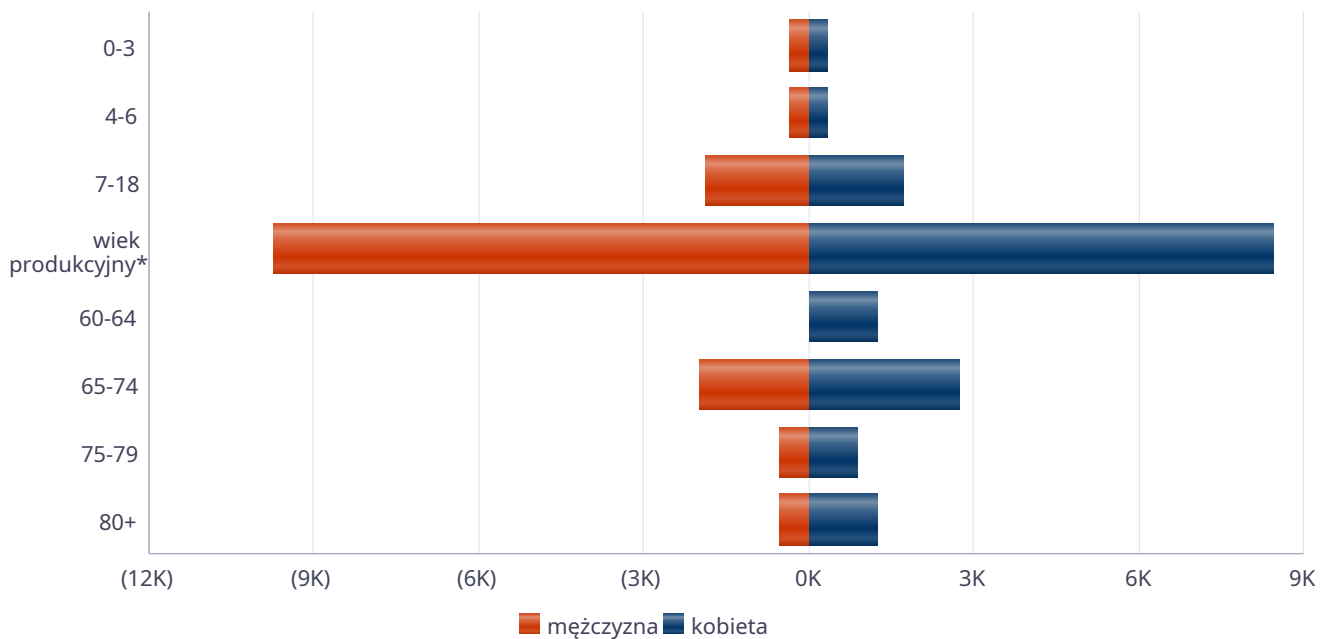
Poniżej w formie graficznej i tabelarycznej szczegółowa analiza danych dotyczących demografii (liczby ludności w podziale na płeć i grupy wiekowe), rynku pracy (liczby osób bezrobotnych, liczby bezrobotnych długotrwale, liczby osób bezrobotnych z prawem do zasiłku, wskaźnika bezrobocia wśród beneficjentów pomocy społecznej) i infrastruktury społecznej (liczby żłobków, liczby opiekunów dziennych, liczby miejsc w żłobkach, liczby dzieci którym nie przyznano miejsca) oraz w formie tabelarycznej informacji o infrastrukturze społecznej zawierające dane własne jednostki dotyczące: liczby mieszkań komunalnych, socjalnych, liczby osób oczekujących na mieszkania komunalne i socjalne, liczby wyroków eksmisyjnych bez wskazania lokalu socjalnego, liczby klubów i innych miejsc spotkań dla seniorów oraz liczby hospicjów na terenie Miasta Jasła.

Uwagi: W tabeli na str. 11. INFRASTRUKTURA SPOŁECZNA w wierszu 7 wpisano działający na terenie miasta Zakład Pielęgnacyjno-Opiekuńczy zapewniający opiekę długoterminową.

Liczba mieszkańców wg grup wiekowych i płci		
Grupa wiekowa	mężczyzna	kobieta
0-3	349	329
4-6	366	353
7-18	1 890	1 739
wiek produkcyjny*	9 732	8 454
60-64		1 261
65-74	2 003	2 736
75-79	524	876
80+	533	1 233

\*Zgodnie z definicją GUS wiek produkcyjny to dla mężczyzn 18-64 lata, a dla kobiet 18-59 lat.

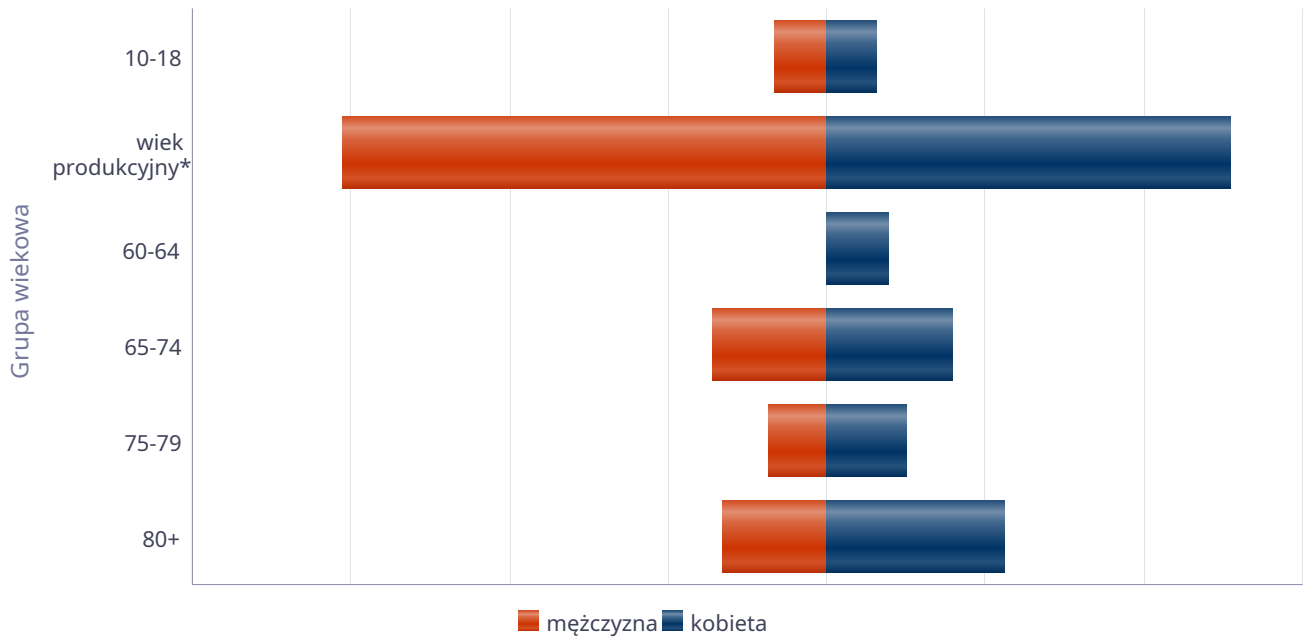
## Liczba mieszkańców wg grup wiekowych i płci



Liczba mieszkańców wg grup wiekowych i płci		
Grupa wiekowa	mężczyzna	kobieta
10-18	995	955
wiek produkcyjny*	9 169	7 629
60-64		1 160
65-74	2 173	2 392
75-79	1 087	1 495
80+	1 973	3 350

\*Zgodnie z definicją GUS wiek produkcyjny to dla mężczyzn 18–64 lata, a dla kobiet 18–59 lat.

### Prognozowana liczba mieszkańców wg grup wiekowych i płci



**Liczba osób bezrobotnych, liczba długotrwale bezrobotnych oraz liczba osób bezrobotnych z prawem do zasiłku (poziom powiatu)**

Status	Ogółem	Mężczyźni	Kobiety
Bezrobotni ogółem	5 198	2 372	2 826
Bezrobotni z prawem do zasiłku	626	322	304
Długotrwale bezrobotni	3 196	1 306	1 890

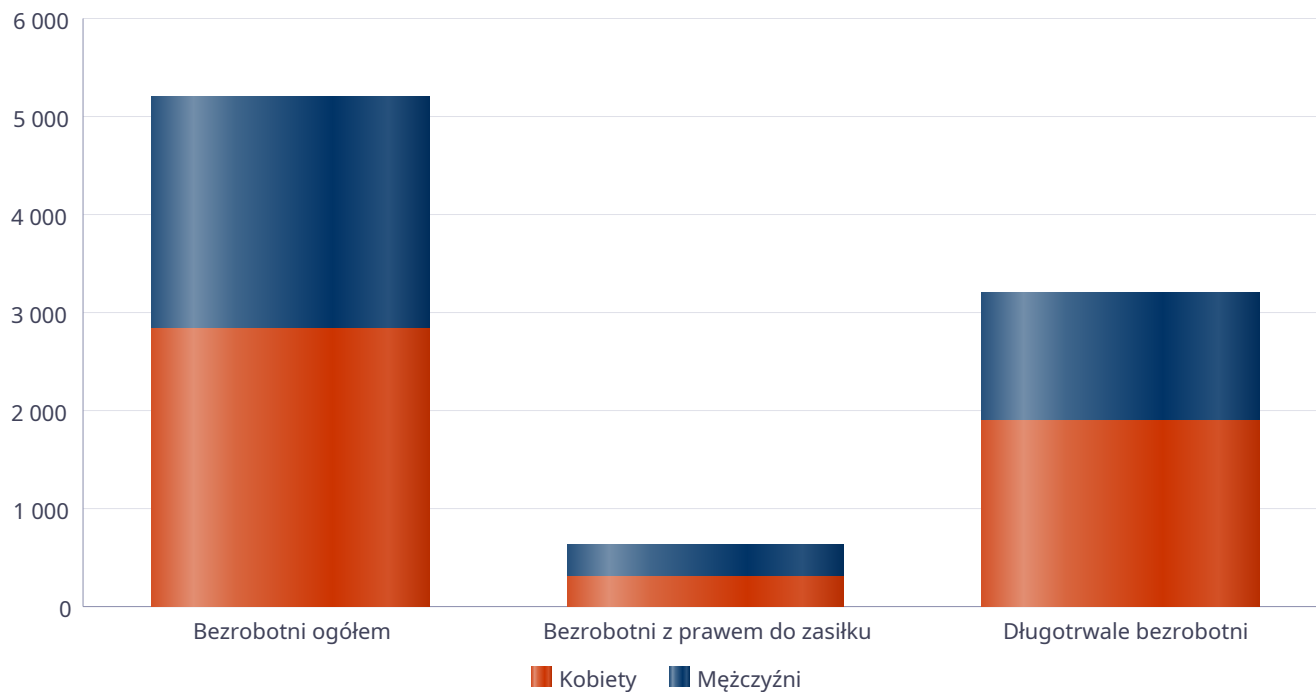
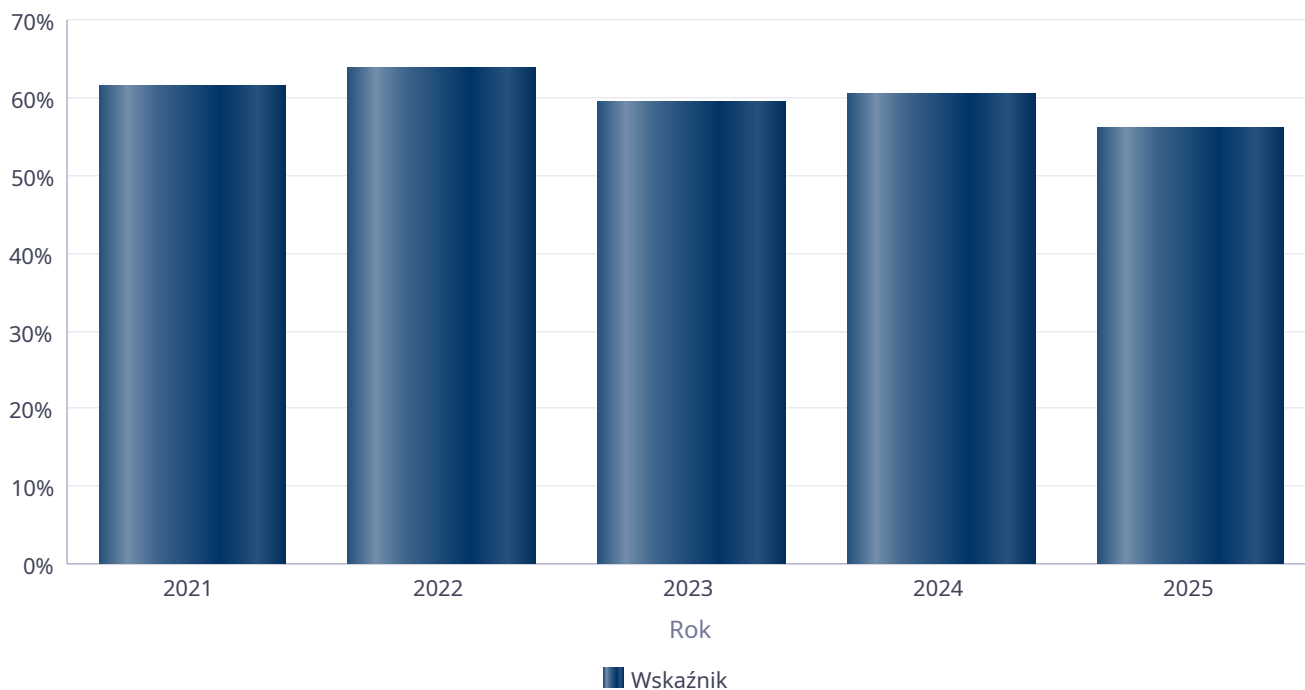


Tabela prezentuje liczbę osób bezrobotnych, liczbę bezrobotnych długotrwale oraz liczbę osób bezrobotnych z prawem do zasiłku, ogółem i w podziale na płeć.

Status	Powiat		Województwo		Polska	
	Kobiety	Mężczyźni	Kobiety	Mężczyźni	Kobiety	Mężczyźni
Osoby bezrobotne ogółem	2 826	2 372	35 372	36 687	438 744	446 243
Osoby bezrobotne z prawem do zasiłku	304	322	5 346	5 141	67 286	57 112
Osoby długotrwale bezrobotne	1 890	1 306	20 467	19 091	221 318	200 543

**Wskaźnik bezrobocia wśród beneficjentów pomocy społecznej. Wskaźnik obliczany jako stosunek liczby osób w rodzinach korzystających z pomocy społecznej z powodu bezrobocia do liczby osób w rodzinach korzystających z pomocy ogółem.**

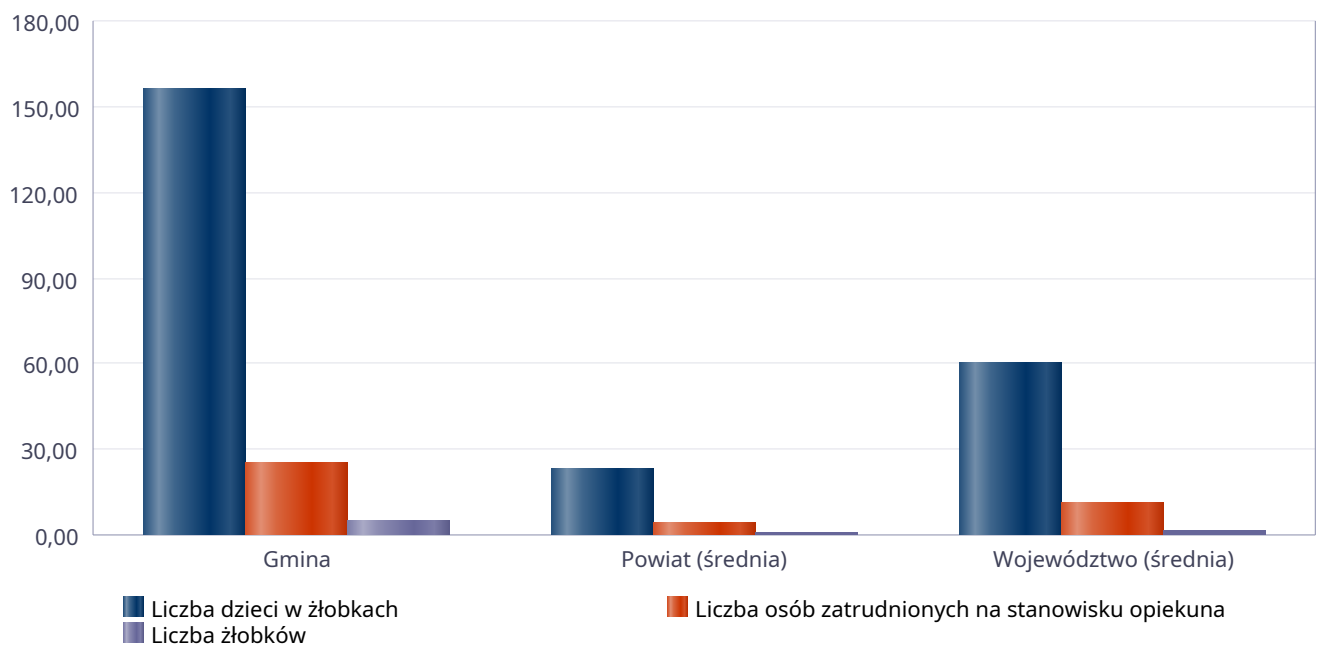
Rok	Wskaźnik
2021	61%
2022	64%
2023	59%
2024	60%
2025	56%



## Liczba placówek i miejsc dla dzieci

Jednostka terytorialna	Miara	Wartość liczbową
Gmina	Liczba dzieci w żłobkach	156,00
Gmina	Liczba osób zatrudnionych na stanowisku opiekuna	25,00
Gmina	Liczba żłobków	5,00
Powiat (średnia)	Liczba dzieci w żłobkach	22,80
Powiat (średnia)	Liczba osób zatrudnionych na stanowisku opiekuna	4,30
Powiat (średnia)	Liczba żłobków	1,00
Województwo (średnia)	Liczba dzieci w żłobkach	60,01
Województwo (średnia)	Liczba osób zatrudnionych na stanowisku opiekuna	10,95
Województwo (średnia)	Liczba żłobków	1,81

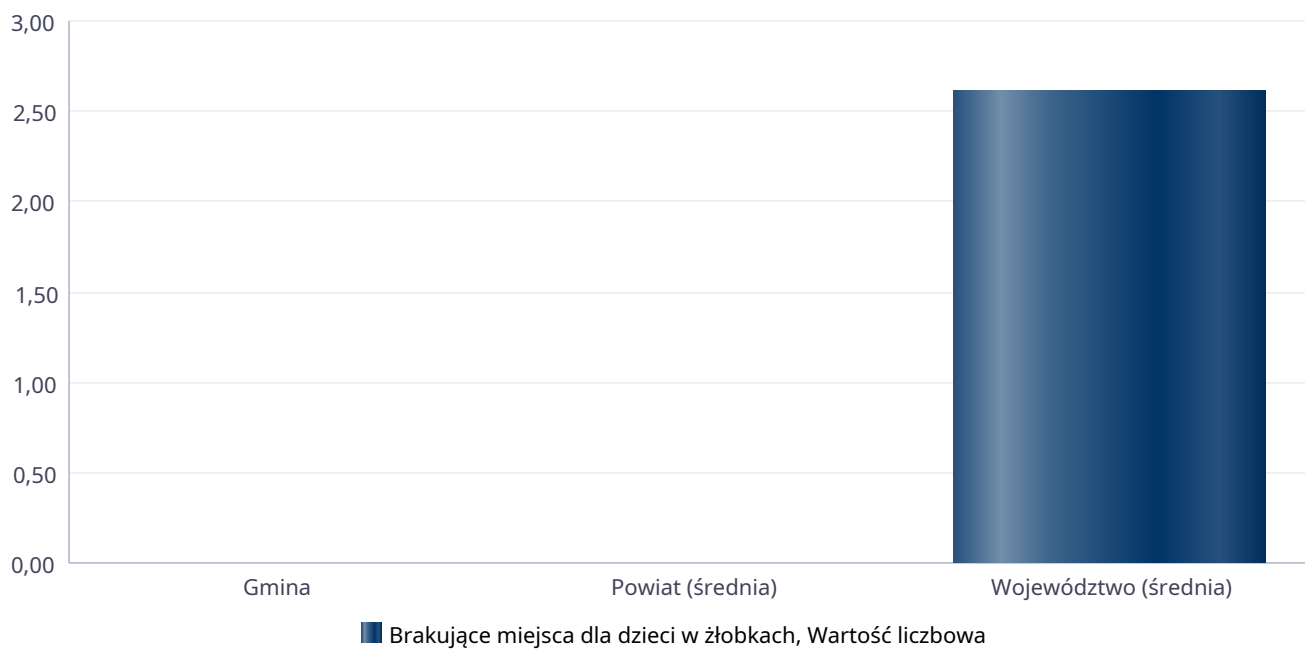
## Infrastruktura opieki nad dziećmi



## Liczba placówek i miejsc dla dzieci

Jednostka terytorialna	Miara	Wartość liczbową
Gmina	Brakujące miejsca dla dzieci w żłobkach	0,00
Powiat (średnia)	Brakujące miejsca dla dzieci w żłobkach	0,00
Województwo (średnia)	Brakujące miejsca dla dzieci w żłobkach	2,60

### Infrastruktura opieki nad dziećmi



## INFRASTRUKTURA SPOŁECZNA (stan na 31.XII)

WYSZCZEGÓLNIENIE		Rok 2024	Rok oceny 2025	Prognoza 2026*
<b>INFRASTRUKTURA SPOŁECZNA</b>				
Liczba mieszkań komunalnych w zasobie gminy	1	269	264	310
Liczba wniosków złożonych na mieszkanie komunalne z zasobów gminy	2	37	30	110
w tym z wiersza 1: Liczba mieszkań socjalnych (lokali)	3	85	98	98
Liczba oczekujących na mieszkanie socjalne	4	25	20	20
Liczba wyroków eksmisyjnych bez wskazania lokalu socjalnego	5	2	0	0
Liczba klubów i innych miejsc spotkań dla seniorów	6	6	7	8
Liczba hospicjów	7	1	1	1
Liczba ośrodków dla cudzoziemców	8	X	X	X

\* Wielkość prognozy nie dotyczy wartości przyrostu lub spadku. W przypadku braku możliwości oszacowania wielkości liczbowych dla prognozy należy wpisać liczby odpowiadające danym z kolumny "Rok oceny 2025". Niniejsza instrukcja dotyczy wypełniania wszystkich tabel OZPS.

### 3. Dane o korzystających z pomocy i wsparcia

W 2025r. świadczeniami z pomocy społecznej przyznanymi na podstawie decyzji administracyjnej objęto 789 rodzin, liczących 1434 osoby, co stanowi 4,53% ogólnej liczby mieszkańców Miasta Jasła. Świadczeniami pieniężnymi z pomocy społecznej objęto 693 rodziny, natomiast świadczeniami niepieniężnymi 327 rodzin (źródło danych: Sprawozdanie MRPiPS-03) *liczba rodzin korzystających w 2025 roku ze świadczeń z pomocy społecznej przyznanymi na podstawie decyzji administracyjnej nie stanowi sumy liczby rodzin objętych świadczeniami pieniężnymi i niepieniężnymi - z uwagi, iż dana rodzina mogła korzystać z obu rodzajów świadczeń/.*

W przypadku długotrwale korzystających z pomocy społecznej ich liczba osiągnęła w 2025r. poziom 638 osób, co oznaczało spadek w stosunku do roku 2024 o 99 osób.

Zgodnie z danymi Ośrodka na przestrzeni kilku ostatnich lat dominującymi przesłankami przyznawania świadczeń z pomocy społecznej są: bezrobocie, długotrwała choroba, niepełnosprawność oraz ubóstwo, rozumiane jako uzyskiwanie dochodów poniżej kryterium dochodowego. W 2024 roku drugim po ubóstwie najczęstszym powodem udzielania pomocy i wsparcia było bezrobocie. Sytuacja zmieniła się jednak w 2025 roku, kiedy na drugiej pozycji znalazła się niepełnosprawność. Niejednokrotnie powody udzielania pomocy i wsparcia występują jednocześnie, dodatkowo pogarszając sytuację życiową osób wymagających wsparcia i opieki.

Odnosząc się do przesłanki ubóstwa jako niezmiennie głównego powodu przyznawania świadczeń pomocy społecznej, należy stwierdzić, iż w 2025 roku dla prawie 68% rodzin, którym udzielono wsparcia – powodem było ubóstwo. Warto w tym miejscu zauważyć, iż ubóstwo nie jest zjawiskiem jednorodnym – część osób zaliczana do grupy ubogich nie dysponuje niemal żadnym dochodem i codziennie stara się zaspokoić podstawowe potrzeby, inni natomiast dysponują standardem życia niewiele niższym od gospodarstw o średnich dochodach.

W roku oceny MOPS w Jaśle kontynuował realizację projektu socjalnego pt. „Podaruj mi swój czas”. W jego ramach zrealizowano w 2025 roku:

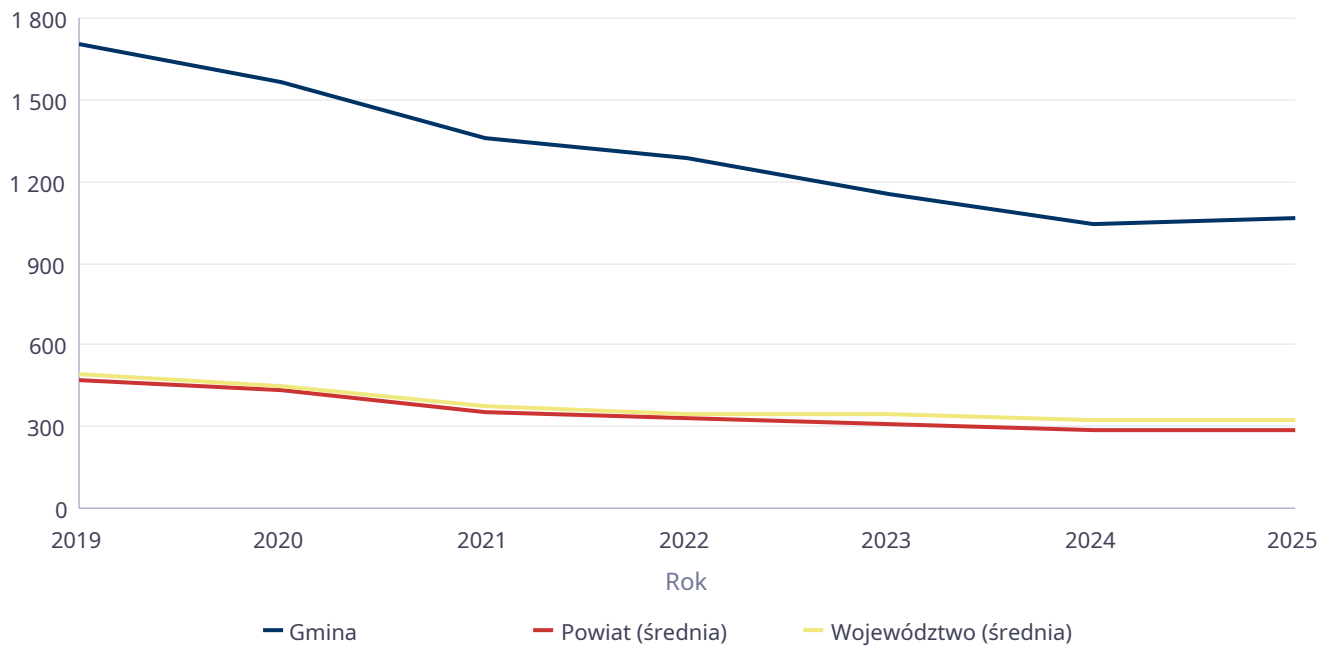
- 5 zajęć w ramach Jasielskiej Akademii Rodzica („Szkoła dla rodziców”), w których uczestniczyło 10 rodziców (każdorazowo w każdym spotkaniu uczestniczyło 6 osób),
  - 1 raz w tygodniu w wymiarze 1 godziny zegarowej indywidualne poradnictwo socjalne, z którego skorzystało 14 osób,
  - 1 raz w tygodniu w wymiarze 1 godziny zegarowej indywidualne poradnictwo rodzinne, z którego skorzystało 8 osób/rodziców,
  - 3 spotkania informacyjne z nauczycielami w placówkach oświatowych dotyczące funkcjonowania i działalności Miejskiego Ośrodka Pomocy Społecznej w Jaśle, w których uczestniczyło 81 nauczycieli,
  - jednodniowy wyjazd integracyjny dla 40 uczestników (17 rodziców i 23 dzieci), który odbył się w sierpniu 2025r.
- Łączna liczba uczestników projektu socjalnego wyniosła 61.

Poniżej prezentujemy w formie graficznej i tabelarycznej szczegółowe dane dotyczące: liczby rodzin i osób w rodzinach korzystających z pomocy społecznej w podziale na wiek i płeć, wskaźnika deprivacji lokalnej, liczby długotrwale korzystających z pomocy społecznej w podziale na płeć i grupy wiekowe, liczby osób i rodzin korzystających ze świadczeń pieniężnych i niepieniężnych, liczby osób korzystających z usług opiekuńczych i specjalistycznych usług opiekuńczych dla osób z zaburzeniami psychicznymi, liczby rodzin korzystających z poradnictwa specjalistycznego, wskaźnika pracy socjalnej, liczby rodzin korzystających z interwencji kryzysowej, wskaźnika kontraktu socjalnego w podziale na typy, wskaźnika projektów socjalnych.

## Liczba osób korzystających ze świadczeń na podstawie wydanych decyzji

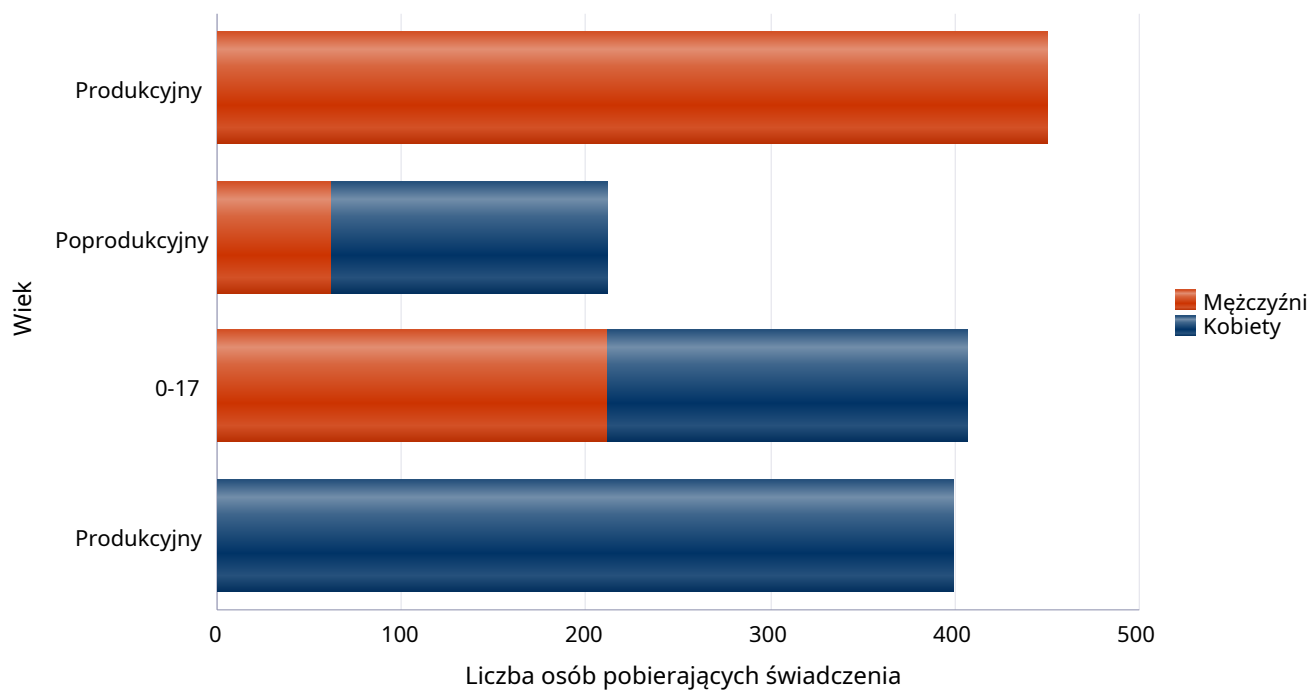
Liczba świadczeniobiorców							
	2019	2020	2021	2022	2023	2024	2025
Gmina	1 701	1 564	1 356	1 286	1 157	1 044	1 066
Powiat (średnia)	469	434	357	334	308	287	285
Województwo (średnia)	493	450	376	350	344	322	326

Liczba świadczeniobiorców



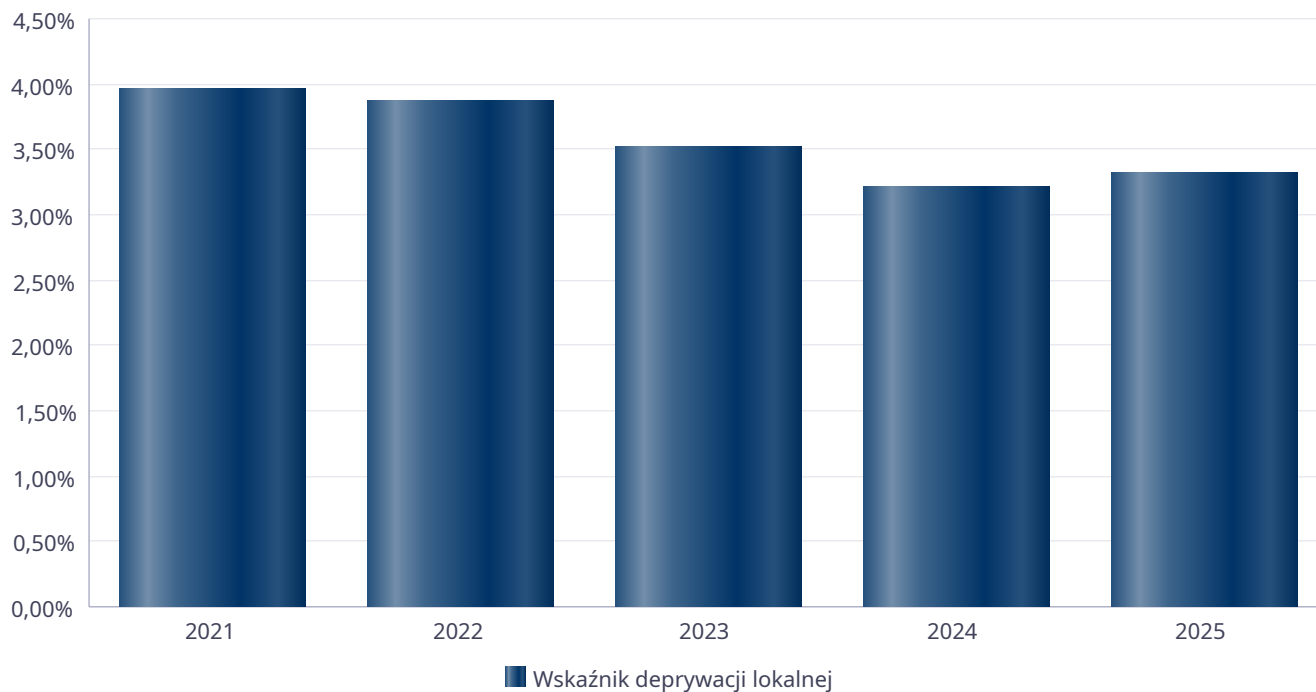
**Liczba osób korzystających z pomocy społecznej w podziale na wiek i płeć wg liczby wypłaconych świadczeń**

Grupa	Ogółem	Kobiety	Mężczyźni
0-17	<b>407</b>	196	211
Produkcyjny	<b>849</b>	399	450
Poprodukcyjny	<b>212</b>	150	62



## Wskaźnik deprivacji lokalnej

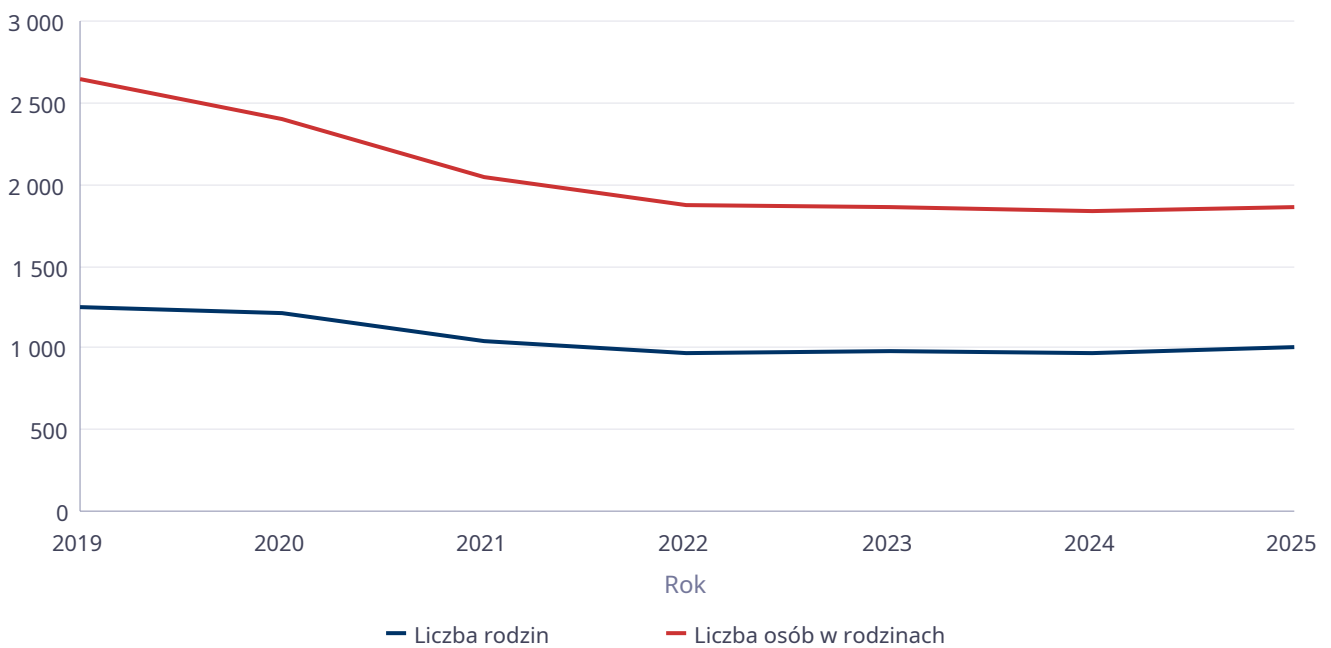
Rok	Wskaźnik deprivacji lokalnej
2021	3,95%
2022	3,86%
2023	3,51%
2024	3,21%
2025	3,31%



## Liczba rodzin i liczba osób w rodzinach korzystających z pomocy społecznej

Rok	Liczba rodzin	Liczba osób w rodzinach
2019	1 253	2 645
2020	1 211	2 399
2021	1 042	2 043
2022	964	1 878
2023	983	1 863
2024	974	1 832
2025	1 006	1 862

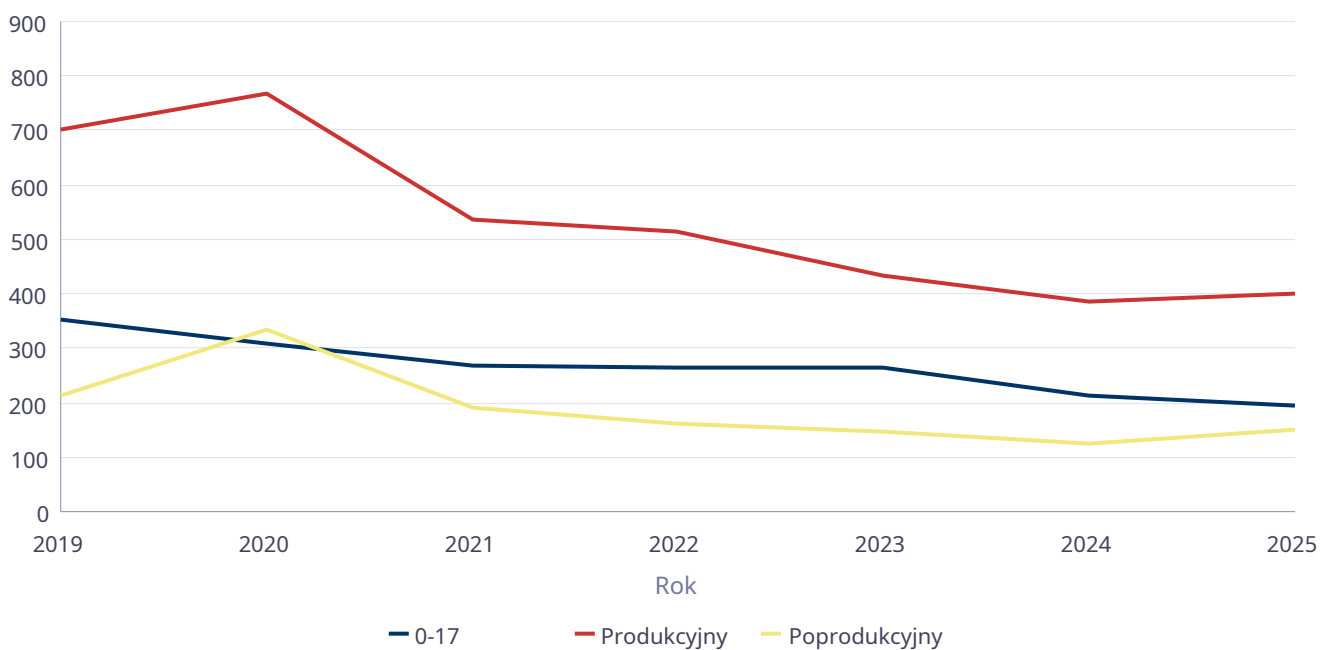
### Korzystający z pomocy społecznej



## Liczba kobiet korzystających z pomocy społecznej

		Liczba kobiet korzystających z pomocy						
Poziom	Wiek	2019	2020	2021	2022	2023	2024	2025
Jasło (miejska)	0-17	353	310	269	266	266	215	196
	Produkcyjny	702	767	536	513	433	387	399
	Poprodukcyjny	215	336	192	161	148	126	150
Powiat (średnia)	0-17	120	105	89	85	79	73	70
	Produkcyjny	187	197	146	126	111	103	101
	Poprodukcyjny	53	70	42	37	36	32	35
Województwo (średnia)	0-17	115	102	85	82	80	72	71
	Produkcyjny	144	141	117	100	92	86	84
	Poprodukcyjny	54	51	47	45	45	49	48

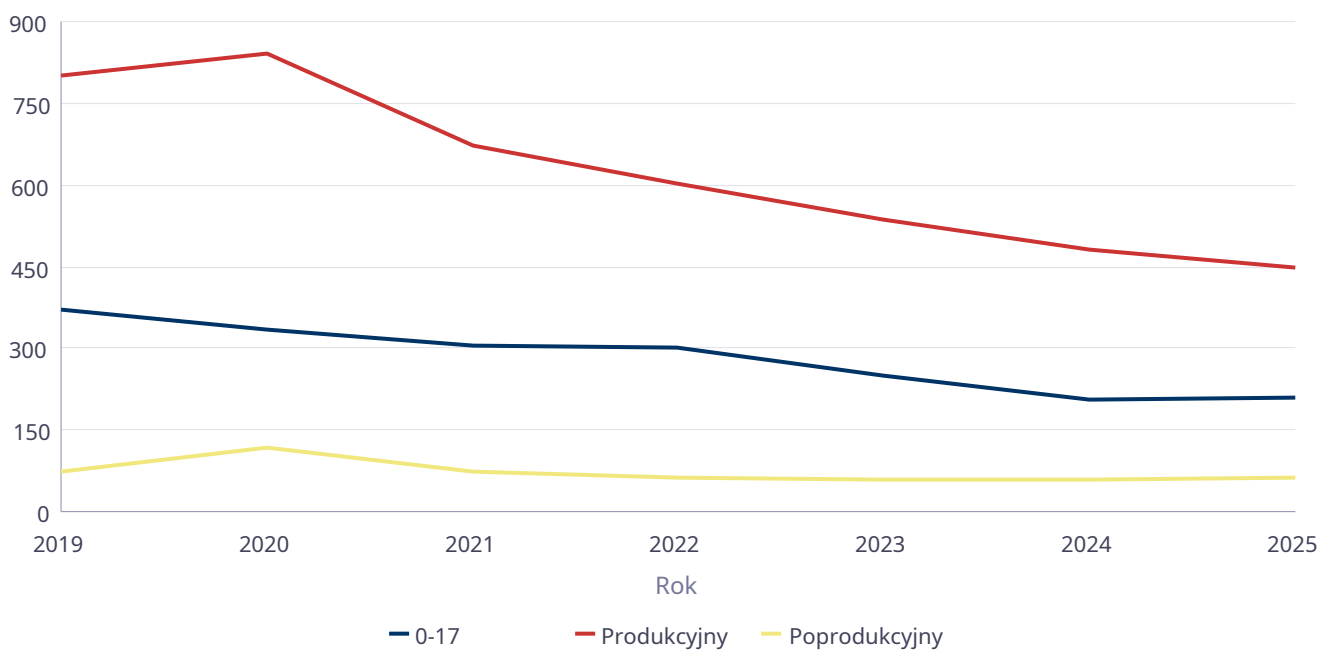
Liczba kobiet korzystających z pomocy



## Liczba mężczyzn korzystających z pomocy społecznej

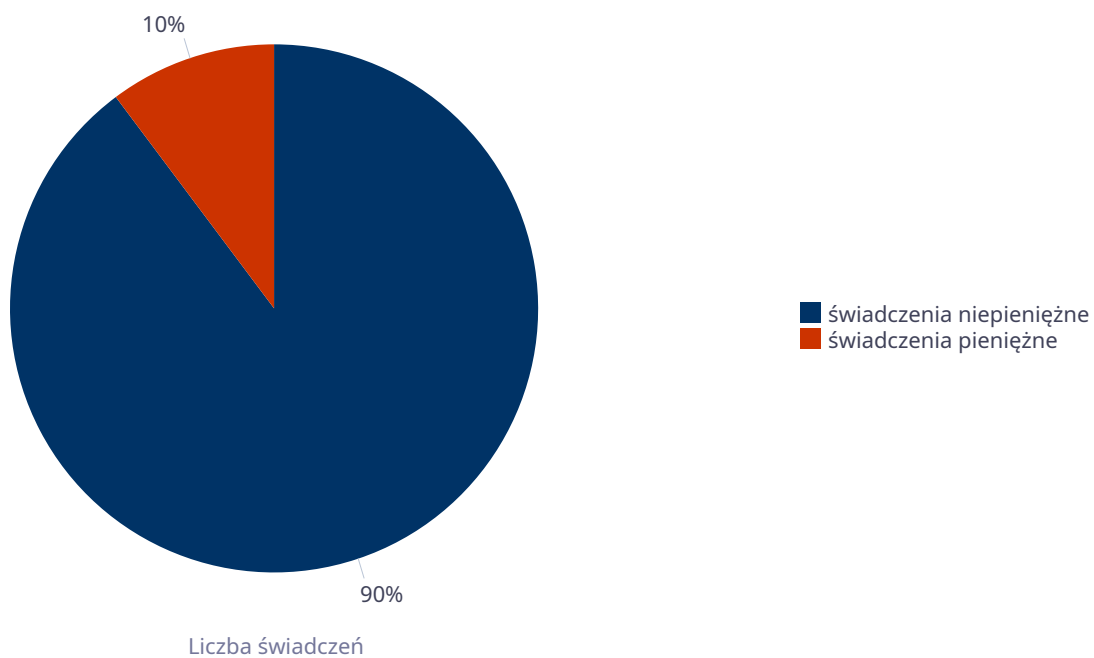
		Liczba mężczyzn korzystających z pomocy						
Poziom	Wiek	2019	2020	2021	2022	2023	2024	2025
Jasło (miejska)	0-17	371	335	304	301	252	205	211
	Produkcyjny	800	842	673	601	535	480	450
	Poprodukcyjny	73	118	73	64	58	60	62
Powiat (średnia)	0-17	133	115	100	94	84	76	72
	Produkcyjny	223	226	191	163	147	142	136
	Poprodukcyjny	19	27	18	18	16	16	16
Województwo (średnia)	0-17	125	110	93	89	87	78	75
	Produkcyjny	168	172	149	129	123	121	117
	Poprodukcyjny	20	20	19	18	18	20	21

Liczba mężczyzn korzystających z pomocy



## Liczba świadczeń pieniężnych i niepieniężnych z pomocy społecznej

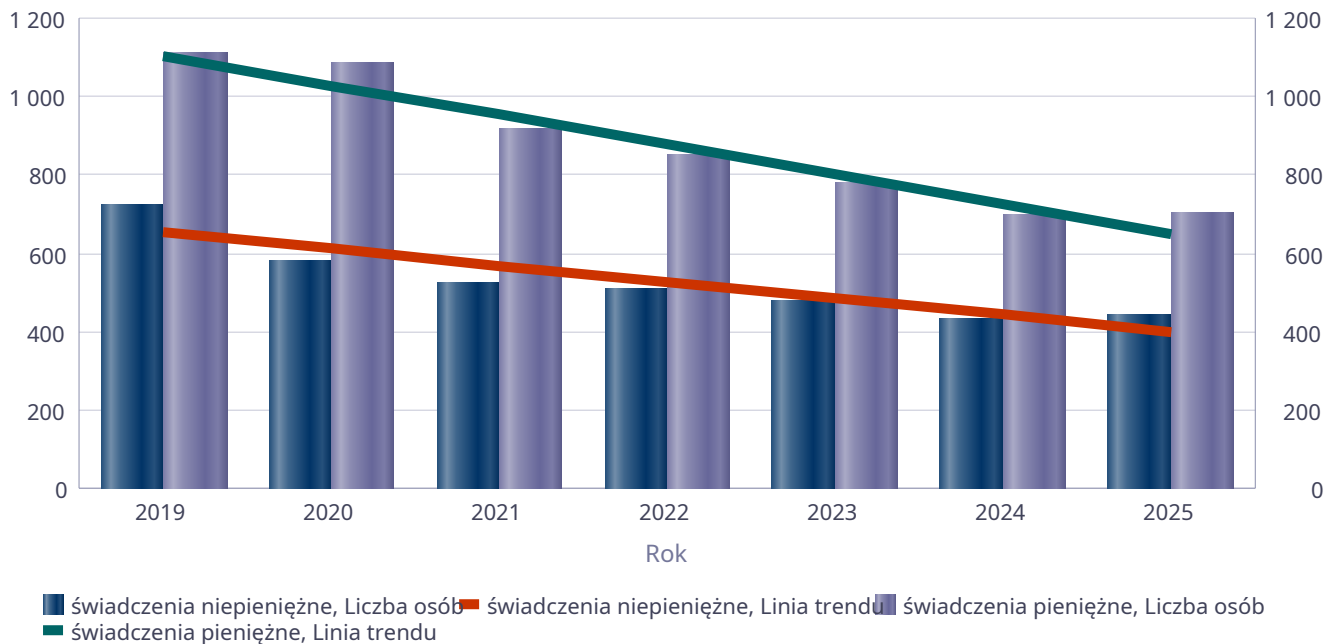
Rodzaj świadczenia	Liczba świadczeń
świadczenia niepieniężne	90 519
świadczenia pieniężne	10 316



## Liczba osób korzystających ze świadczeń pieniężnych i niepieniężnych

Rodzaj świadczenia	Liczba osób						
	2019	2020	2021	2022	2023	2024	2025
świadczenia niepieniężne	724	579	524	508	480	431	444
świadczenia pieniężne	1 108	1 083	917	850	779	698	705

Liczba osób korzystających ze świadczeń pieniężnych i niepieniężnych

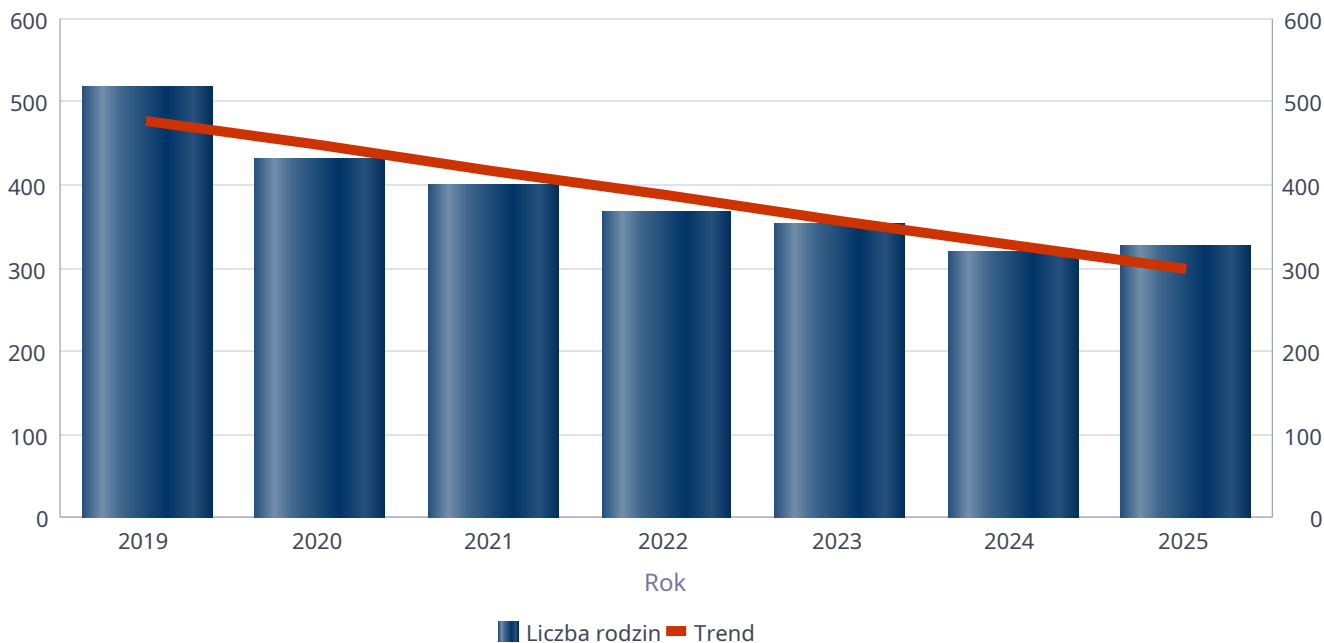


## Liczba rodzin korzystających ze świadczeń pieniężnych i niepieniężnych

Rodzaj świadczenia	Liczba rodzin						
	2019	2020	2021	2022	2023	2024	2025
świadczenia niepieniężne	516	430	399	367	354	319	327
świadczenia pieniężne	1 071	1 059	894	834	758	680	693

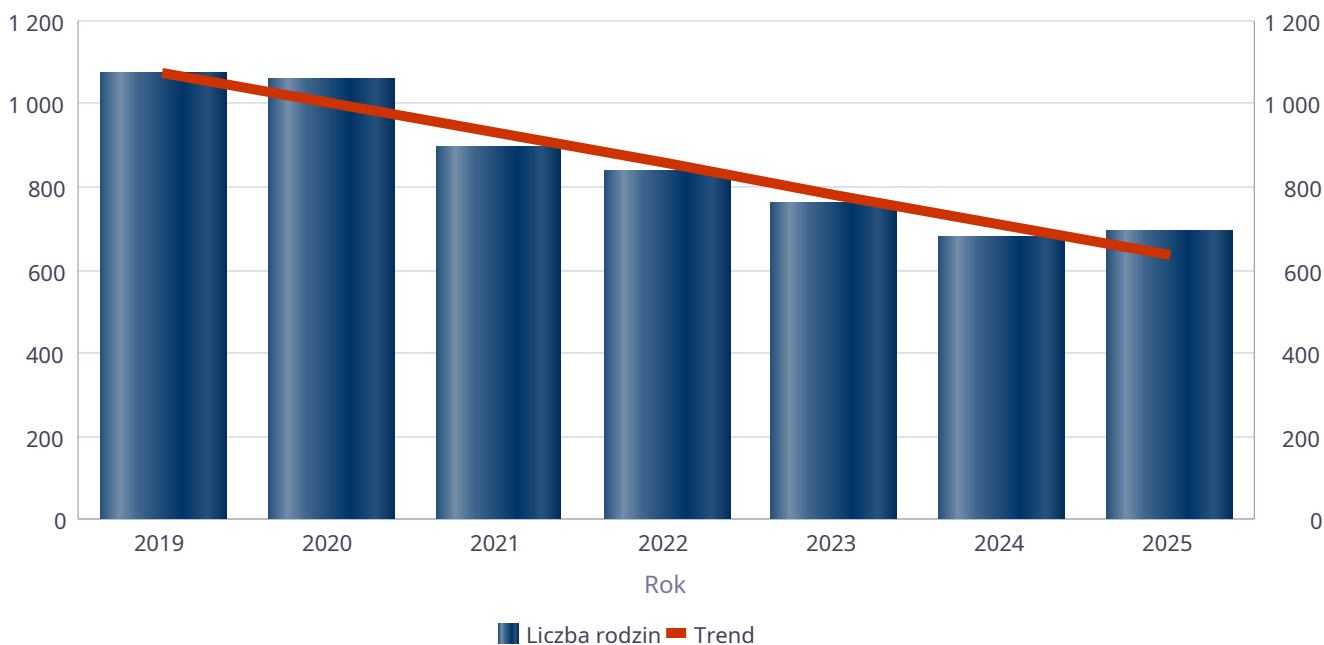
### świadczenia niepieniężne

Liczba rodzin



### świadczenia pieniężne

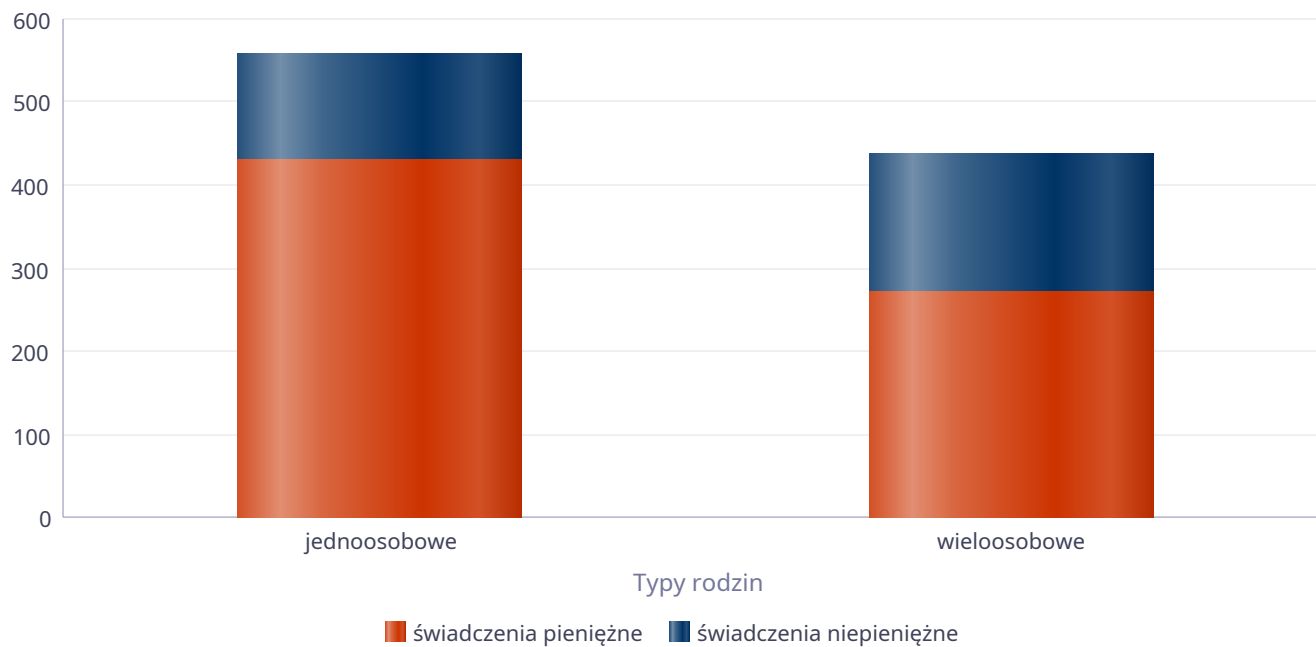
Liczba rodzin



## Rodzaje świadczeń, z których korzystają poszczególne typy rodzin

Typy rodzin	Liczba rodzin pobierających świadczenia		
	Ogółem	Świadczenia pieniężne	Świadczenia niepieniężne
jednoosobowe	493	430	129
wielosobowe	286	271	166

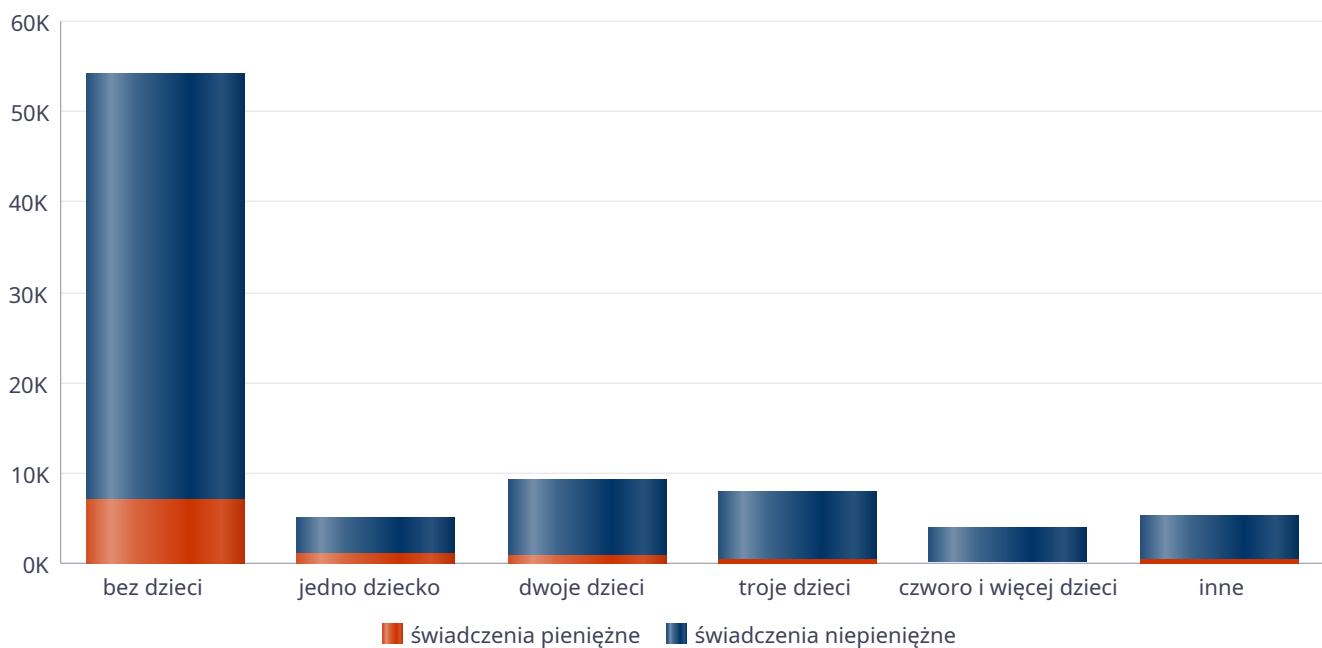
Liczba rodzin pobierających świadczenia



## Rodzaje świadczeń, z których korzystają poszczególne typy rodzin ze względu na liczbę dzieci

Typ rodziny	Liczba świadczeń		
	Ogółem	Świadczenia pieniężne	Świadczenia niepieniężne
bez dzieci	54124	7182	46942
jedno dziecko	5031	1059	3972
dwoje dzieci	9398	911	8487
troje dzieci	7942	426	7516
czworo i więcej dzieci	4094	170	3924
inne	5299	568	4731

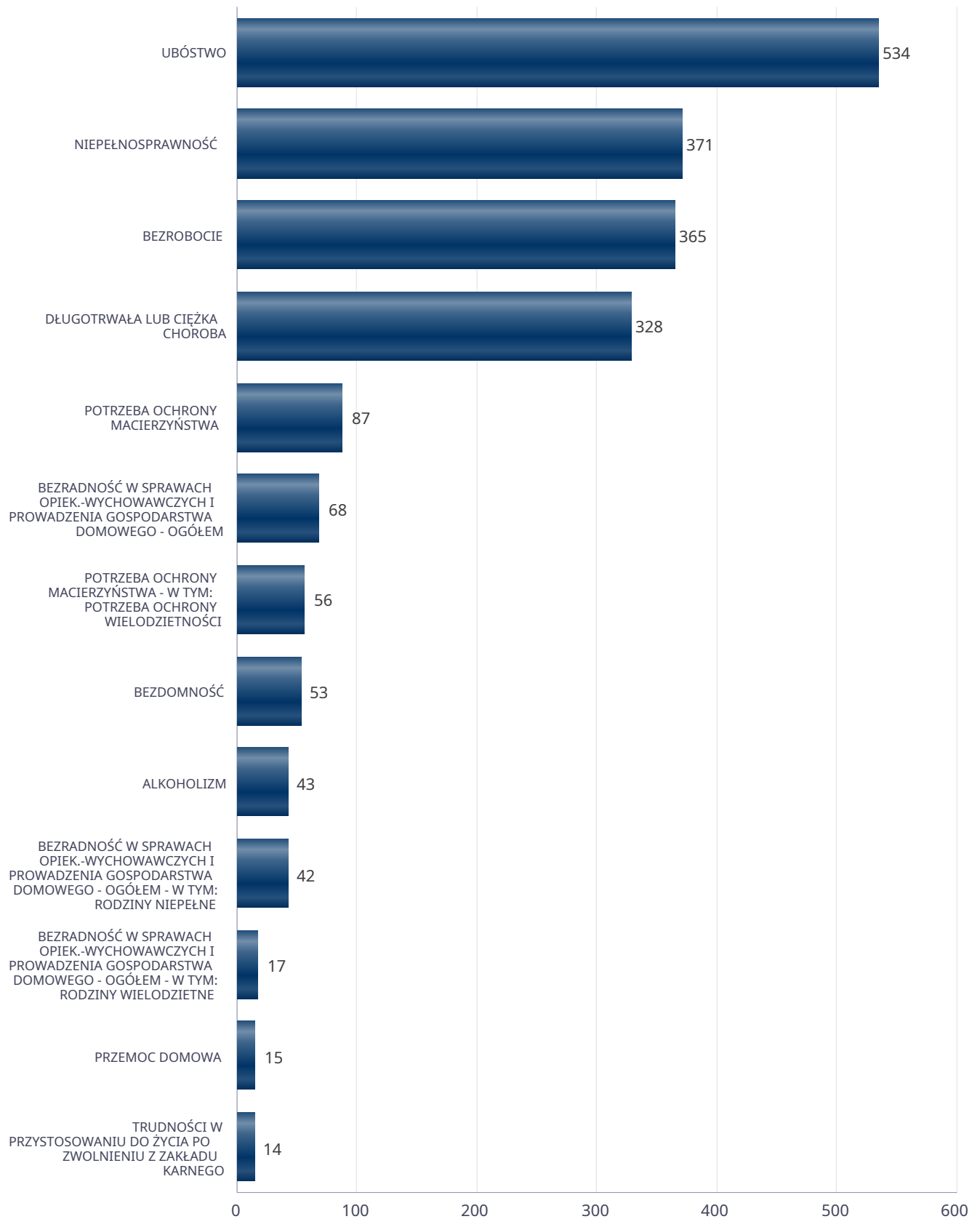
Liczba świadczeń



## Powody udzielania pomocy rodzinom

Powody udzielenia pomocy i wsparcia - ranking	LICZBA RODZIN OGÓŁEM
UBÓSTWO	534
NIEPEŁNOSPRAWNOŚĆ	371
BEZROBOCIE	365
DŁUGOTRWAŁA LUB CIĘŻKA CHOROBA	328
POTRZEBA OCHRONY MACIERZYŃSTWA	87
BEZRADNOŚĆ W SPRAWACH OPIEK.-WYCHOWAWCZYCH I PROWADZENIA GOSPODARSTWA DOMOWEGO - OGÓŁEM	68
POTRZEBA OCHRONY MACIERZYŃSTWA - W TYM: POTRZEBA OCHRONY WIELODZIETNOŚCI	56
BEZDOMNOŚĆ	53
ALKOHOLIZM	43
BEZRADNOŚĆ W SPRAWACH OPIEK.-WYCHOWAWCZYCH I PROWADZENIA GOSPODARSTWA DOMOWEGO - OGÓŁEM - W TYM: RODZINY NIEPEŁNE	42
BEZRADNOŚĆ W SPRAWACH OPIEK.-WYCHOWAWCZYCH I PROWADZENIA GOSPODARSTWA DOMOWEGO - OGÓŁEM - W TYM: RODZINY WIELODZIETNE	17
PRZEMOC DOMOWA	15
TRUDNOŚCI W PRZYSTOSOWANIU DO ŻYCIA PO ZWOLNIENIU Z ZAKŁADU KARNEGO	14

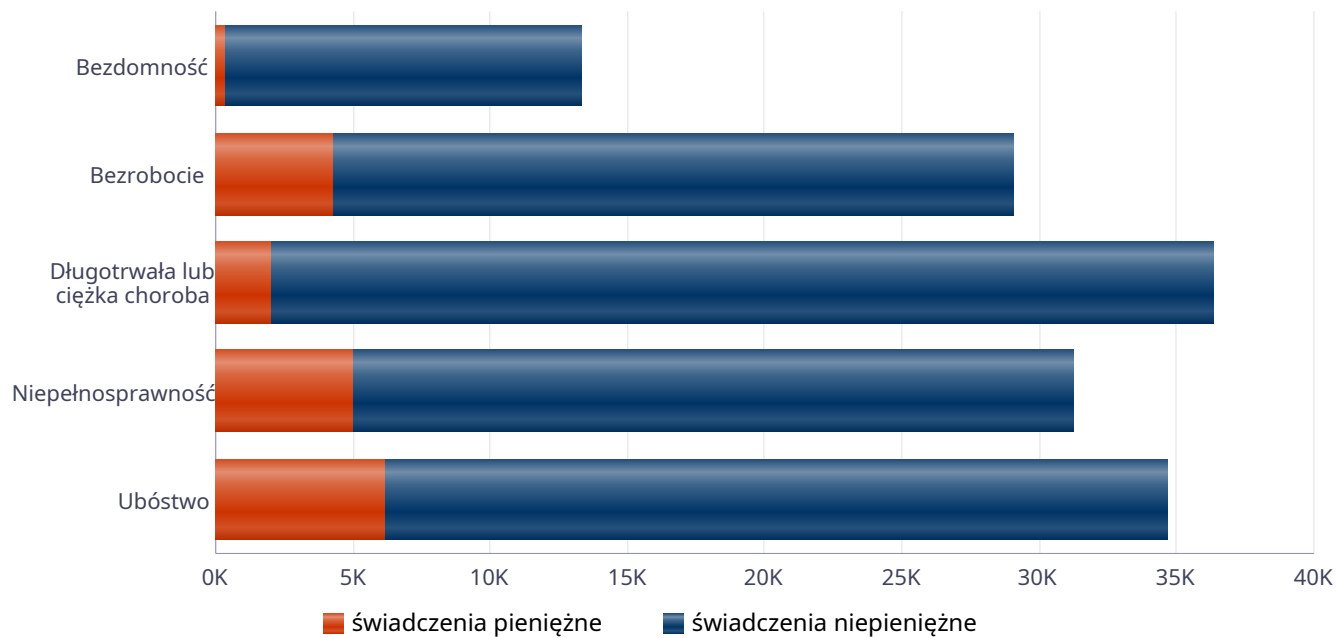
## Powody udzielenia pomocy i wsparcia



## Główne powody przyznania świadczeń w roku

Powód przyznania	Ogółem	Liczba świadczeń	
		świadczenia niepieniężne	świadczenia pieniężne
Długotrwała lub ciężka choroba	36 347	34 320	2 027
Ubóstwo	34 676	28 501	6 175
Niepełnosprawność	31 273	26 279	4 994
Bezrobocie	29 098	24 781	4 317
Bezdomność	13 331	12 999	332

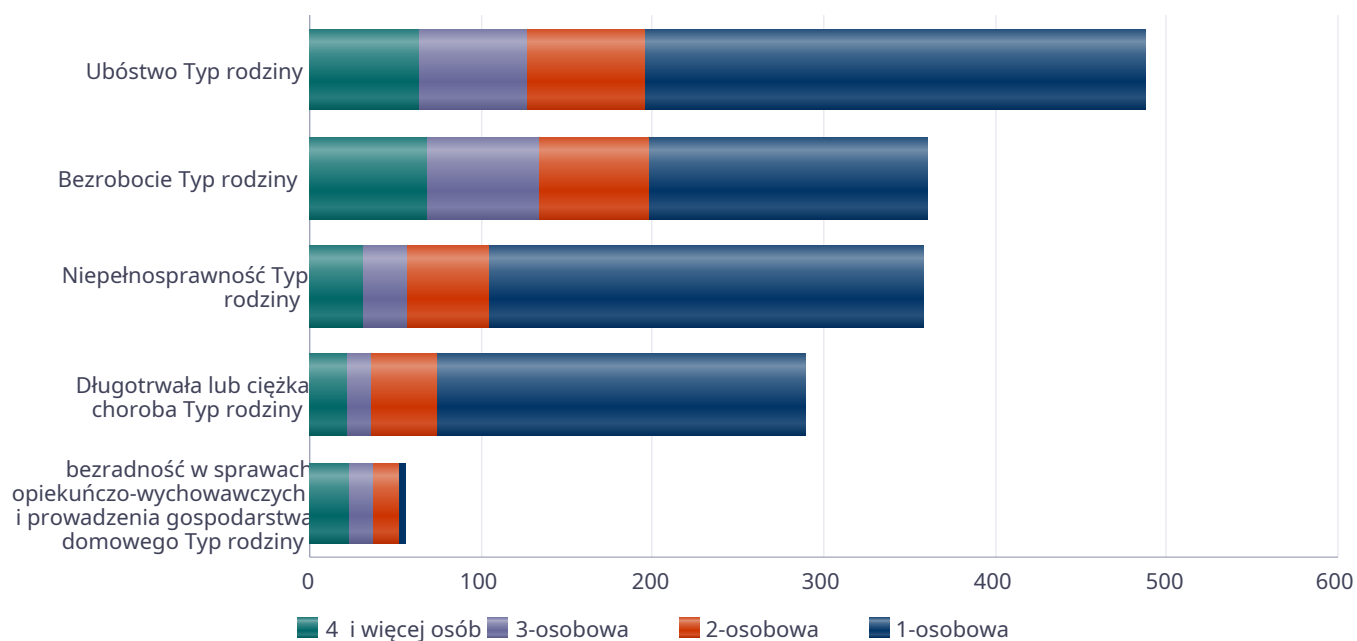
## Liczba świadczeń



## Główne powody przyznawania pomocy dla rodzin jednoosobowych i wieloosobowych

Powód przyznania	Ogółem	Typ rodziny	Typ rodziny	Typ rodziny	Typ rodziny
		1-osobowa	2-osobowa	3-osobowa	4 i więcej osób
Ubóstwo	488	292	69	63	64
Bezrobocie	361	162	65	65	69
Niepełnosprawność	358	253	48	25	32
Długotrwała lub ciężka choroba	290	215	39	14	22
bezradność w sprawach opiekuńczo-wychowawczych i prowadzenia gospodarstwa domowego	56	3	16	14	23

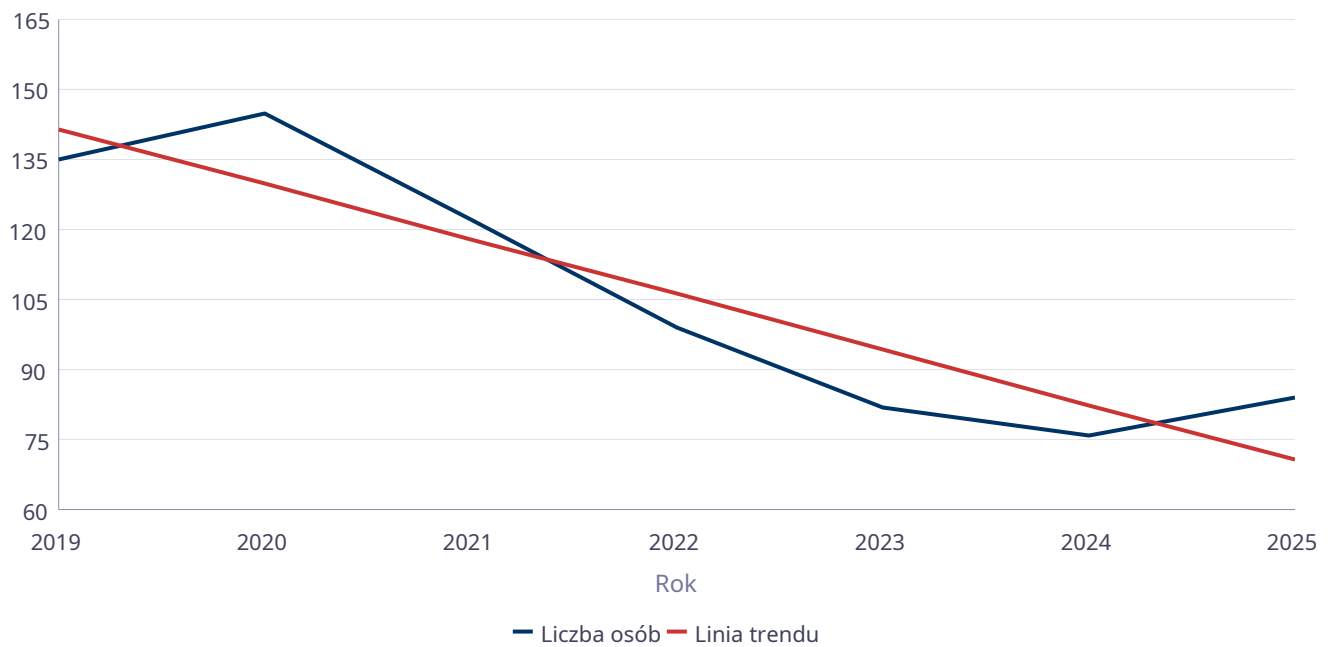
Liczba rodzin pobierających świadczenia wg powodów



## Liczba osób korzystających z usług opiekuńczych

Rok	Liczba osób
2019	135
2020	145
2021	122
2022	99
2023	82
2024	76
2025	84

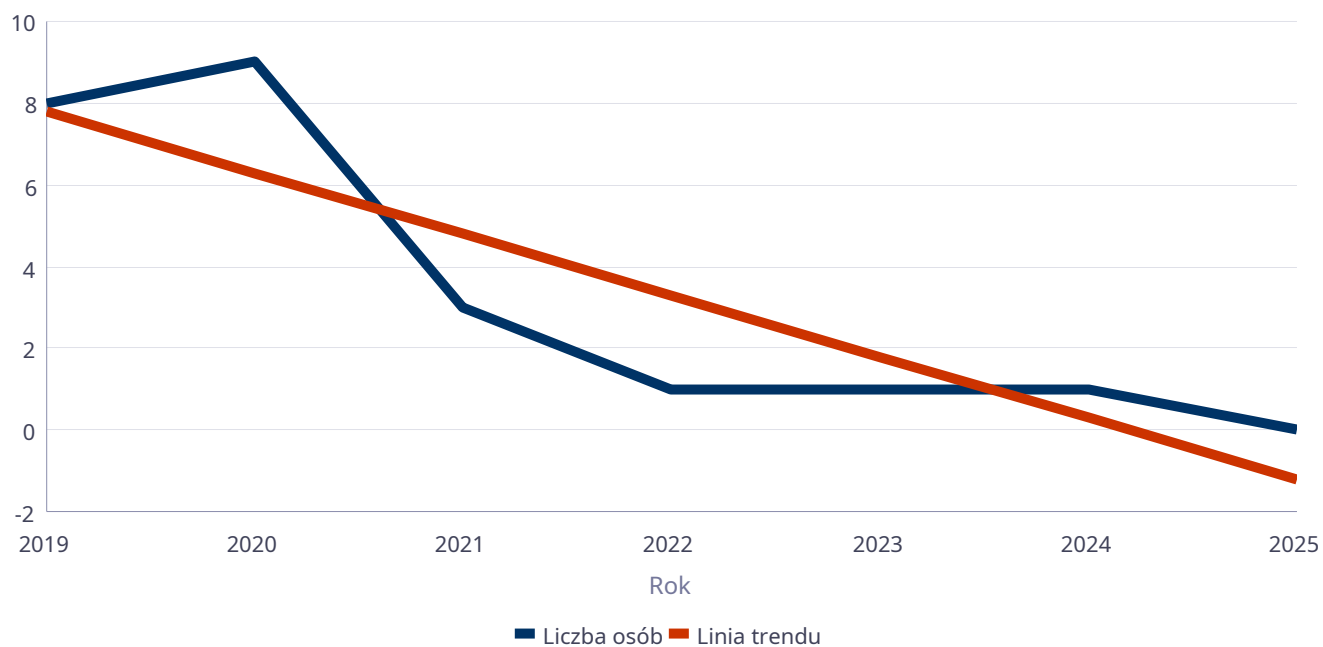
Liczba osób



## Liczba osób korzystających ze specjalistycznych usług opiekuńczych

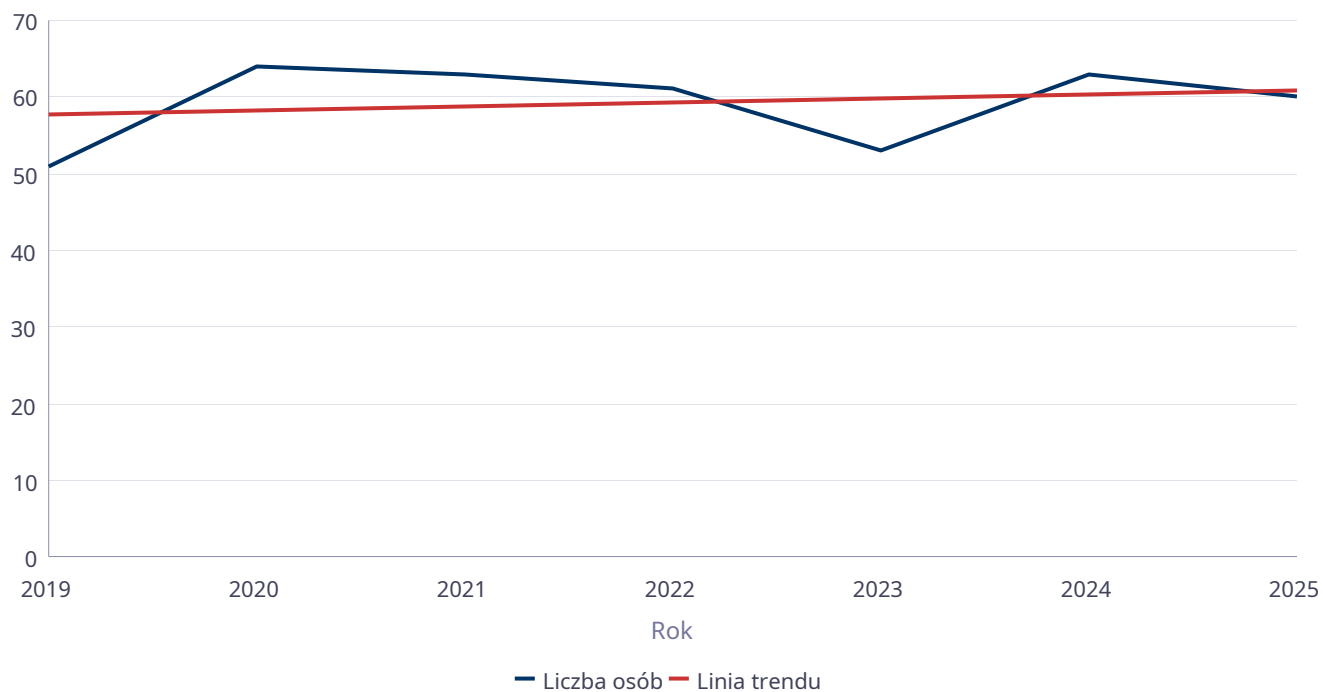
Rok	Liczba osób
2019	8
2020	9
2021	3
2022	1
2023	1
2024	1
2025	0

Liczba osób



## Liczba osób korzystających z usług specjalistycznych opiekuńczych dla osób z zaburzeniami psychicznymi

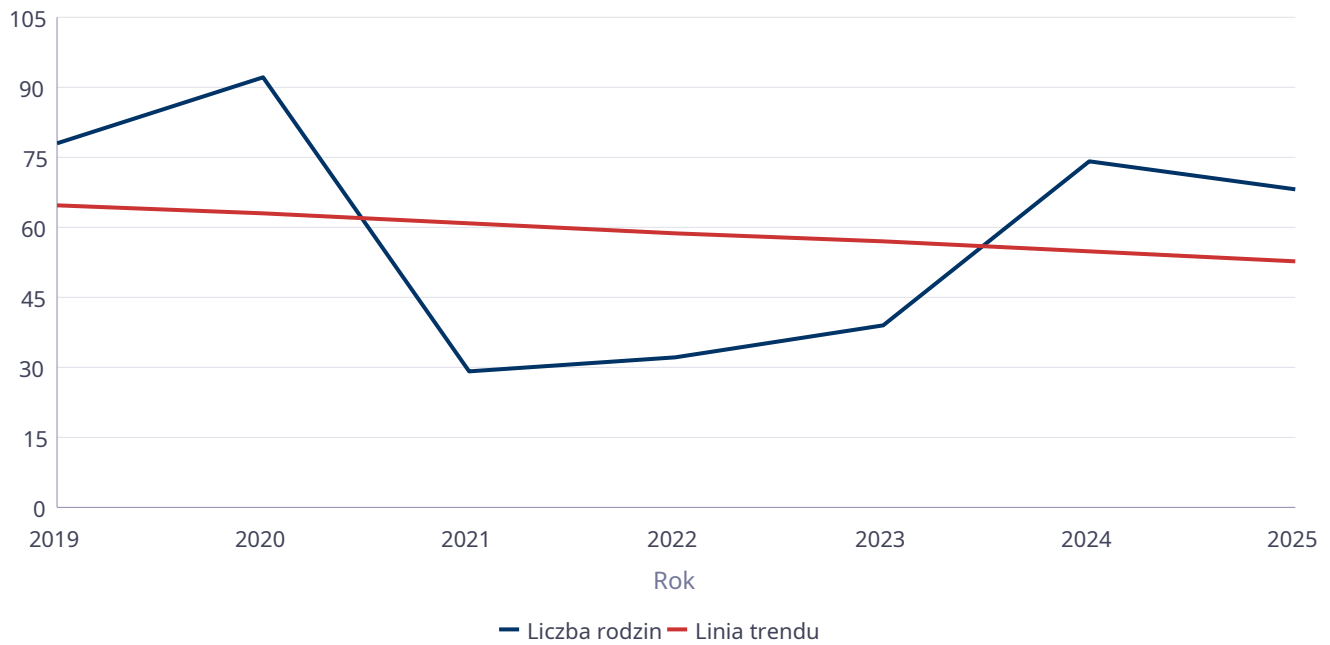
Rok	Liczba osób
2019	51
2020	64
2021	63
2022	61
2023	53
2024	63
2025	60



## Liczba rodzin korzystających z poradnictwa specjalistycznego

Rodzaj	Liczba rodzin w latach						
	2019	2020	2021	2022	2023	2024	2025
Poradnictwo specjalistyczne	78	92	29	32	39	74	68

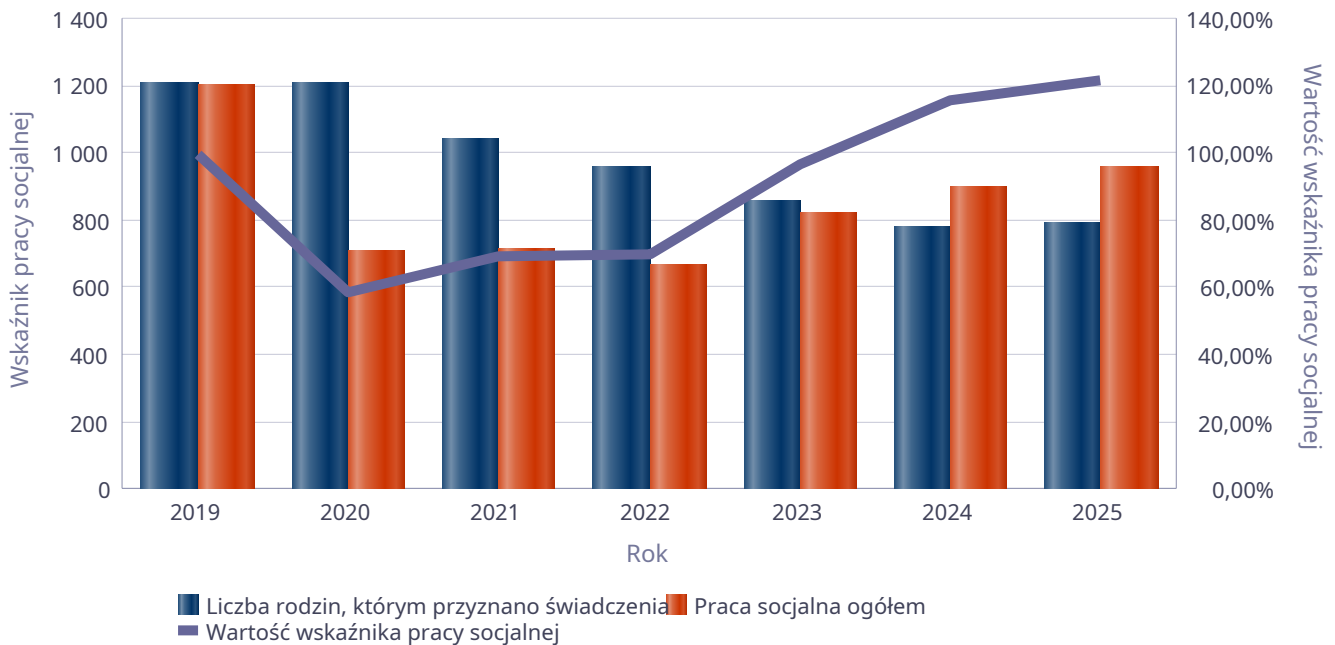
Liczba rodzin



**Wskaźnik pracy socjalnej - wskaźnik obliczany jako stosunek liczby rodzin objętych pracą socjalną do rodzin osób, którym przyznano świadczenie pomnożony przez 100%**

	2019	2020	2021	2022	2023	2024	2025
Wskaźnik pracy socjalnej	99,50%	58,49%	68,95%	69,77%	96,25%	115,72%	121,42%
Liczba rodzin, którym przyznano świadczenia	1 203	1 207	1 037	956	854	776	789
Praca socjalna ogółem	1 197	706	715	667	822	898	958

Wskaźnik pracy socjalnej



## Liczba rodzin korzystających z interwencji kryzysowej

Udzielone świadczenia	Liczba rodzin						
	2019	2020	2021	2022	2023	2024	2025
Interwencja kryzysowa	0	0	0	0	0	0	0

Liczba rodzin korzystających z interwencji kryzysowej

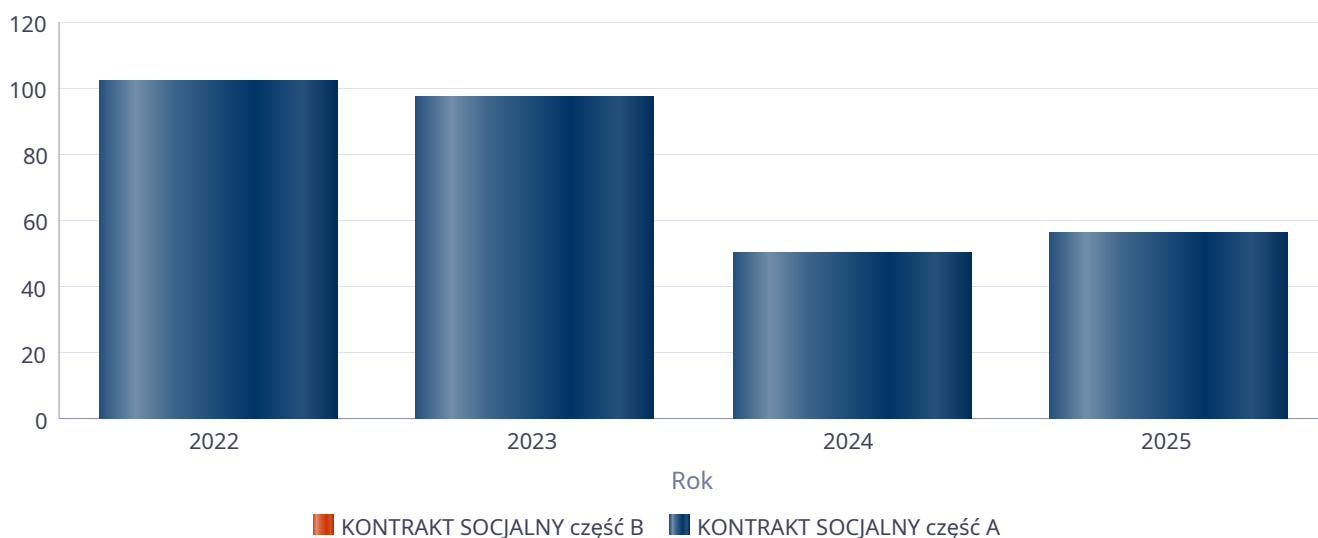


## Kontrakt socjalny

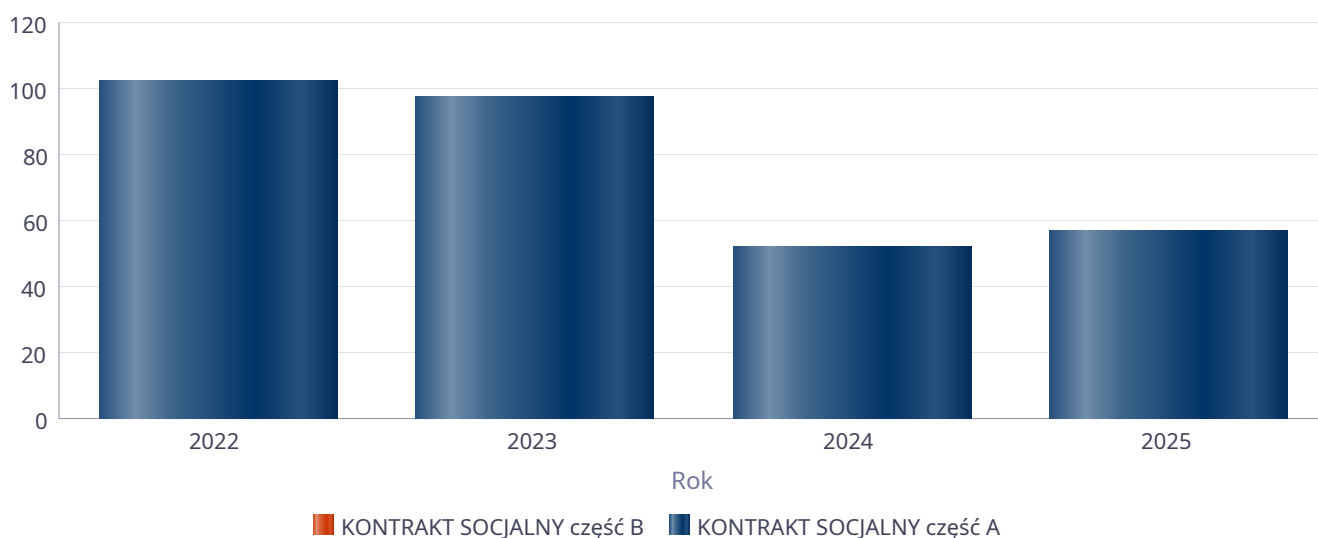
Wskaźnik obliczany jako udział osób objętych kontraktem socjalnym typu A i typu B w ogólnej liczbie osób nim objętych

Rok	Praca socjalna	Liczba kontraktów/projektów	Liczba osób objętych kontraktami/projektami socjalnymi
2022	KONTRAKT SOCJALNY część A	102	102
	KONTRAKT SOCJALNY część B	0	0
2023	KONTRAKT SOCJALNY część A	97	97
	KONTRAKT SOCJALNY część B	0	0
2024	KONTRAKT SOCJALNY część A	50	52
	KONTRAKT SOCJALNY część B	0	0
2025	KONTRAKT SOCJALNY część A	56	57
	KONTRAKT SOCJALNY część B	0	0

### Liczba kontraktów/projektów

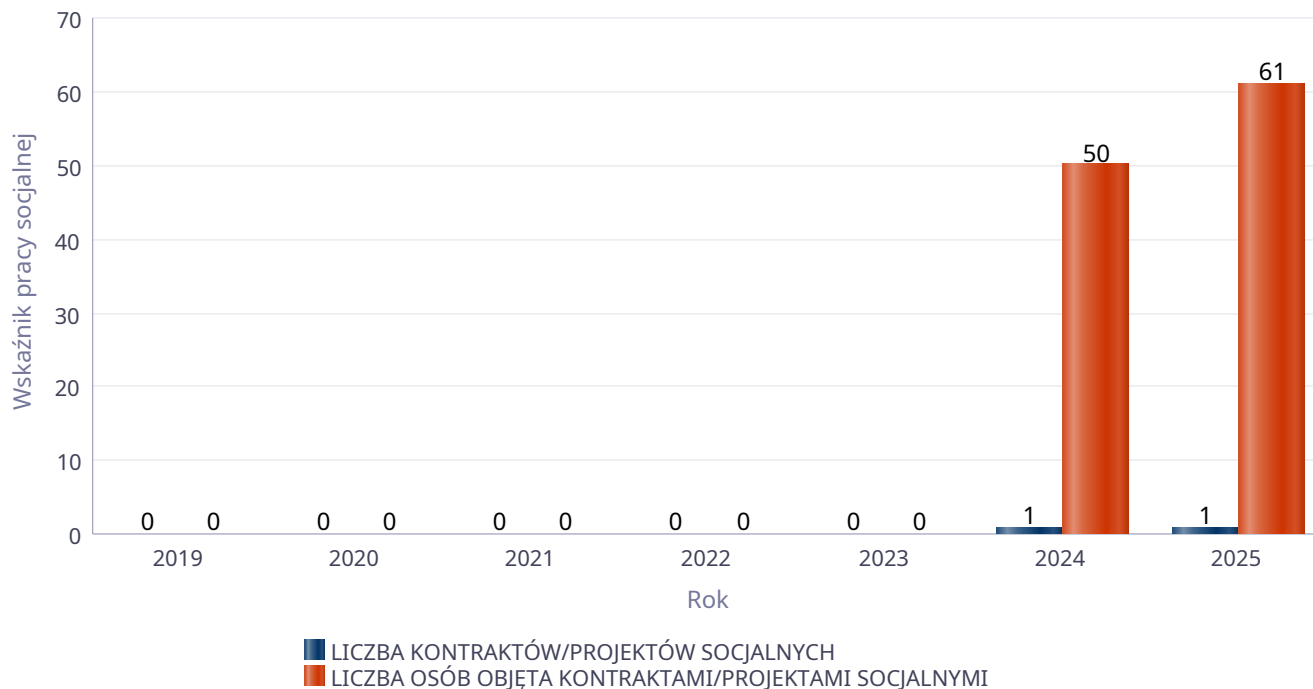


### Liczba osób objętych kontraktami/projektami socjalnymi



## Liczba projektów socjalnych w odniesieniu do liczby osób nimi objętych

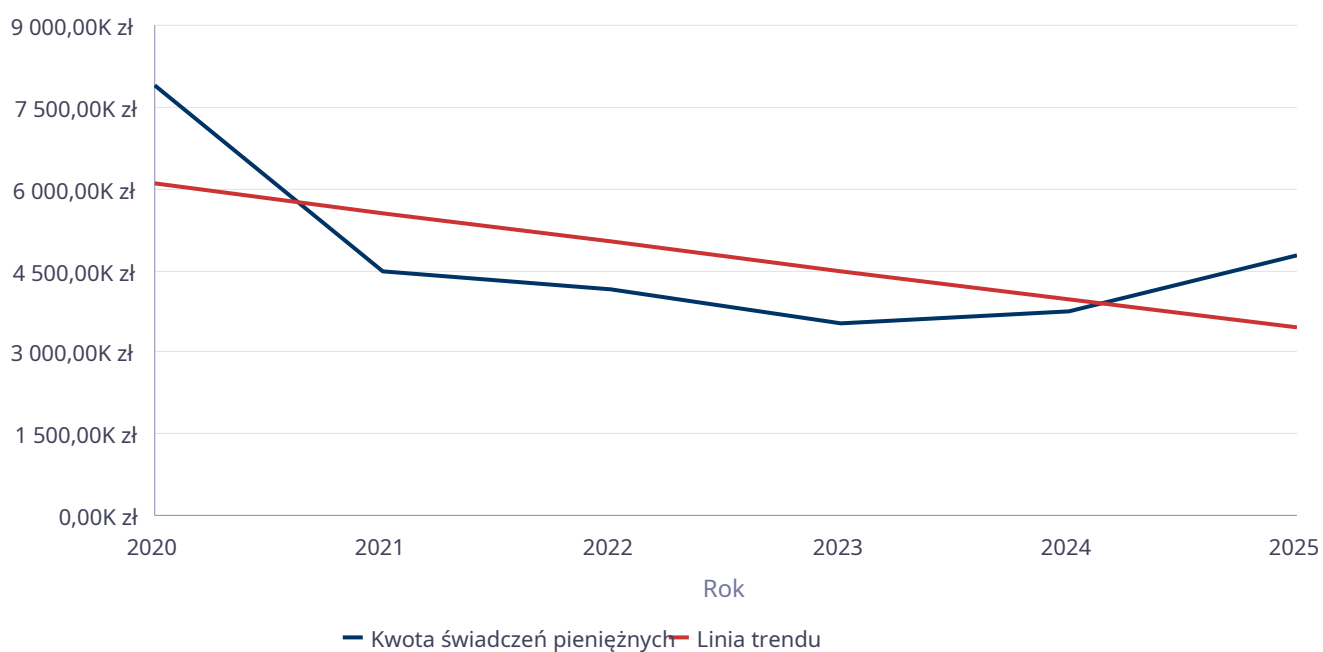
	2019	2020	2021	2022	2023	2024	2025
LICZBA KONTRAKTÓW/PROJEKTÓW SOCJALNYCH	0	0	0	0	0	1	1
LICZBA OSÓB OBJĘTA KONTRAKTAMI/PROJEKTAMI SOCJALNYMI	0	0	0	0	0	50	61



## Świadczenia pieniężne z pomocy społecznej

Rok	Kwota świadczeń pieniężnych
2020	7 896 520,13 zł
2021	4 499 641,25 zł
2022	4 147 824,63 zł
2023	3 526 993,37 zł
2024	3 760 867,22 zł
2025	4 759 994,76 zł

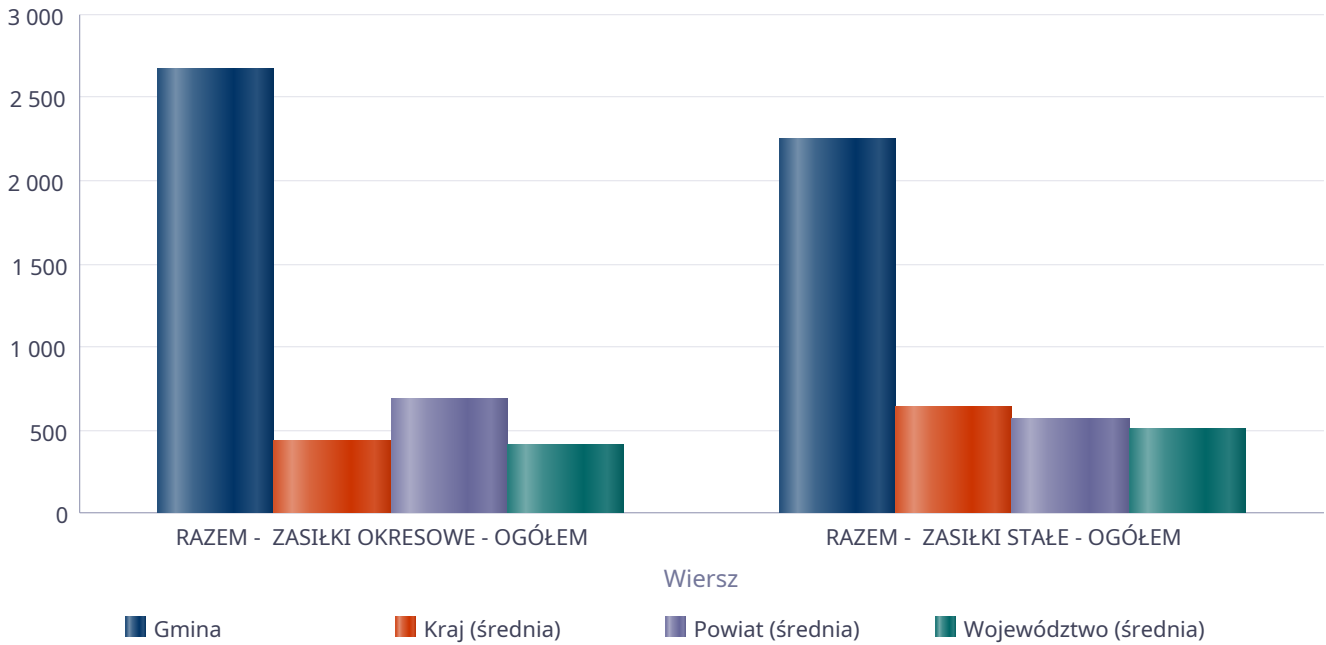
Kwota świadczeń pieniężnych



## Podstawowe statystyki dla świadczeń pieniężnych

Poziom	Wiersz	Liczba świadczeń
Gmina	RAZEM - ZASIŁKI OKRESOWE - OGÓŁEM	2 661
	RAZEM - ZASIŁKI STAŁE - OGÓŁEM	2 244
Powiat (średnia)	RAZEM - ZASIŁKI OKRESOWE - OGÓŁEM	688
	RAZEM - ZASIŁKI STAŁE - OGÓŁEM	571
Województwo (średnia)	RAZEM - ZASIŁKI OKRESOWE - OGÓŁEM	415
	RAZEM - ZASIŁKI STAŁE - OGÓŁEM	502
Kraj (średnia)	RAZEM - ZASIŁKI OKRESOWE - OGÓŁEM	429
	RAZEM - ZASIŁKI STAŁE - OGÓŁEM	643

Liczba świadczeń



**DANE O KORZYSTAJĄCYCH Z POMOCY I WSPARCIA  
w całym okresie sprawozdawczym**

WYSZCZEGÓLNIENIE		Rok 2024	Rok oceny 2025	Prognoza 2026
<b>OSOBY I RODZINY, KTÓRYM UDZIELONO POMOCY I WSPARCIA</b>				
Liczba osób	1	1 752	1 791	1 791
<b>OSOBY I RODZINY, KTÓRYM PRZYZNANO ŚWIADCZENIE</b>				
Liczba osób	2	1 044	1 066	1 066
W tym: osoby długotrwale korzystające	3	737	638	638
Wiek 0-17	4	250	262	262
Wiek produkcyjny *	5	625	611	611
Wiek poprodukcyjny **	6	169	193	193
Liczba rodzin	7	776	789	789
Liczba osób w rodzinach	8	1 421	1 434	1 434
<b>w tym: KOBIETY (z wierszy 2-6)</b>				
Ogółem	9	565	584	584
W tym: osoby długotrwale korzystające	10	384	320	320
Wiek 0-17	11	134	124	124
Wiek 18-59	12	317	329	329
Wiek 60 lat i więcej	13	114	131	131
<b>OSOBY I RODZINY, Z KTÓRYMI PRZEPROWADZONO WYWIAD ŚRODOWISKOWY</b>				
Liczba osób ogółem	14	770	807	807
Liczba rodzin	15	806	833	833
Liczba osób w rodzinach	16	1 486	1 521	1 521
<b>KONTRAKT SOCJALNY</b>				
Liczba zawartych kontraktów socjalnych - ogółem	17	50	56	50
Liczba osób objętych kontraktem socjalnym - ogółem	18	52	57	50

\* wiek produkcyjny: kobiety w wieku 18-59 lat, mężczyźni 18-64 lat

\*\* wiek poprodukcyjny: kobiety w wieku 60 i więcej, mężczyźni 65 i więcej

### **3.1. Dane o korzystających z pomocy i wsparcia GMINA - ZADANIA OPS, CUS oraz MOPS, MOPR**

W 2025 roku w MOPS w Jaśle świadczenia pieniężne przyznano decyzją administracyjną 705 osobom, zaś w postaci świadczeń niepieniężnych 444 osobom.

W 2025r. w domach pomocy społecznej przebywało 68 osób. W trakcie roku 7 osób przebywających w DPS zmarło, a 2 osoby zmieniły miejsce zamieszkania. W roku oceny do DPS zostało skierowanych 6 nowych osób.

Do roku 2024 obserwowany był systematyczny wzrost wydatków, jakie Miasto Jasło ponosi w związku z koniecznością zapewnienia mieszkańcom pobytu w domach pomocy społecznej (DPS). Wzrost wydatków za pobyt osób w domach pomocy społecznej związany był z corocznym wzrostem średniego miesięcznego kosztu pobytu w DPS, który w 2025r. wynosił średnio 7 009,32 zł i był wyższy w stosunku do 2024r. (6 363,69 zł) o blisko 10,15 %, przy utrzymującej się na podobnym poziomie liczbie osób przebywających w domach pomocy społecznej. Pomimo wzrostu średniego miesięcznego kosztu pobytu w DPS, w 2025r. wydatki na ww. zadanie zmniejszyły się o 46 097,45 zł w stosunku do roku poprzedniego. Zmniejszenie wydatków spowodowane było otrzymaniem przez 18 mieszkańców domów pomocy społecznej dodatku dopełniającego. Otrzymanie dodatku dopełniającego skutkowało zmianą odpłatności ww. osób za pobyt w DPS (wzrosła odpłatność ponoszona przez osoby korzystające ze wsparcia DPS).

Analizując wydatki na wypłatę świadczeń z pomocy społecznej w 2025r. w porównaniu do 2024r. - widoczny jest wzrost wydatków na niemal wszystkich świadczeniach z pomocy społecznej m.in. na wypłatę zasiłków okresowych (wzrost o 47,59%), zasiłków celowych (wzrost o 34,5 %), opłacenie posiłków w szkole i w przedszkolu (wzrost o 34 %), wypłatę zasiłków stałych (wzrost o 20,21%), opłacenie składek na ubezpieczenie zdrowotne (19,71%), na usługi opiekuńcze (wzrost o 16,19 %), na wypłatę zasiłków celowych na żywność (wzrost o 13,99 %). W 2025r. zmniejszyły się natomiast wydatki za pobyt osób w domach pomocy społecznej o 1,51%.

Ww. wzrost wydatków na świadczenia z pomocy społecznej wynika przede wszystkim z waloryzacji świadczeń, tj. wzrostu maksymalnej kwoty zasiłku stałego z 1000,00zł na 1229,00zł oraz podniesienia kryteriów dochodowych uprawniających do pobierania świadczeń z pomocy społecznej (z 776,00zł na 1010,00zł dla osoby samotnie gospodarującej i z kwoty 600,00zł na 823,00zł dla osoby w rodzinie).

W 2025 roku Miejski Ośrodek Pomocy Społecznej w Jaśle realizował zadania określone w ustawie z dnia 9 czerwca 2011 r. o wspieraniu rodziny i systemie pieczy zastępczej w tym poprzez m.in. zatrudnienie dwóch asystentów rodziny. Realizując zadania określone w ww. ustawie praca asystentów skoncentrowana była przede wszystkim na poszukiwaniu rozwiązań trudnej sytuacji życiowej rodzin z dziećmi. W 2025 roku asystenci prowadzili pracę z 40 rodzinami. Liczba rodzin wspierających wyniosła: 2.

Asystenci rodziny obejmowali wsparciem rodziców podejmując różnego rodzaju działania w zakresie podniesienia umiejętności opiekuńczo-wychowawczych, prowadzenia gospodarstwa domowego, radzenia sobie z problemami ekonomiczno-socjalnymi, zdrowotnymi.

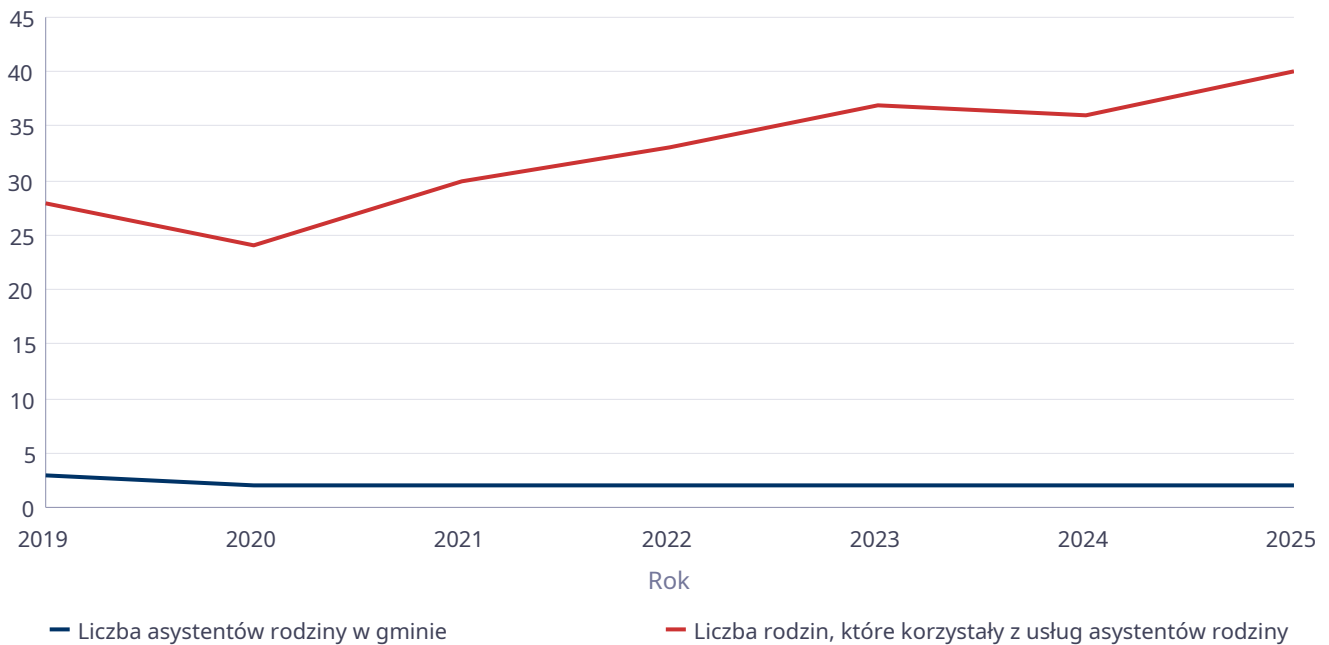
Poniżej w formie graficznej i tabelarycznej szczegółowe dane dotyczące: świadczeń pieniężnych z pomocy społecznej w podziale na zasiłki stałe, okresowe oraz celowe, liczby asystentów rodziny, liczby rodzin wspieranych i liczby osób objętych pracą asystenta rodziny.

W tabeli na str. 40 Gmina – zadania OPS oraz MOPS, MOPR (w całym okresie sprawozdawczym) Wiersz 1 nie stanowi sumy wierszy 3 i 5 w 2025r. ponieważ niektóre osoby w ciągu roku zmieniły/zmieniają status z osoby samotnie gospodarującej pobierającej zasiłek stały na osobę w rodzinie pobierającą zasiłek stały i odwrotnie.

## Liczba asystentów rodziny oraz liczba rodzin objętych pracą asystenta rodziny

	2019	2020	2021	2022	2023	2024	2025
Liczba asystentów rodziny w gminie	3	2	2	2	2	2	2
Liczba rodzin, które korzystały z usług asystentów rodziny	28	24	30	33	37	36	40

Liczba asystentów rodziny oraz liczba rodzin



**Dane o osobach korzystających z pomocy i wsparcia  
 GMINA - ZADANIA OPS, CUS ORAZ MOPS, MOPR  
 wypełniają wyłącznie gminy i miasta na prawach powiatu  
 w całym okresie sprawozdawczym**

WYSZCZEGÓLNIENIE		Rok 2024	Rok oceny 2025	Prognoza 2026
<b>SWIADCZENIA PIENIĘŻNE Z POMOCY SPOŁECZNEJ</b>				
<b>ZASIŁEK STAŁY</b>				
Liczba osób	1	233	219	210
Kwota świadczeń w złotych	2	1 957 556	2 356 092	2 342 700
<b>W tym: (wiersze 3-6)</b>				
<b>Zasiłek stały dla osób samotnie gospodarujących</b>				
Liczba osób	3	205	196	188
Kwota świadczeń w złotych	4	1 816 529	2 155 170	2 142 868
<b>Zasiłek stały dla osoby w rodzinie</b>				
Liczba osób	5	28	27	22
Kwota świadczeń w złotych	6	141 027	200 922	199 832
<b>ZASIŁEK OKRESOWY</b>				
Liczba osób	7	450	478	478
Kwota świadczeń w złotych	8	934 920	1 394 502	1 392 000
<b>W tym: (wiersze 9-16)</b>				
<b>Zasiłek okresowy z tytułu bezrobocia</b>				
Liczba osób	9	293	291	291
Kwota świadczeń w złotych	10	716 046	1 034 551	1 034 000
<b>Zasiłek okresowy z tytułu długotrwałej choroby</b>				
Liczba osób	11	73	75	75
Kwota świadczeń w złotych	12	120 569	172 494	172 000
<b>Zasiłek okresowy z tytułu niepełnosprawności</b>				
Liczba osób	13	133	159	159
Kwota świadczeń w złotych	14	53 603	74 514	74 000
<b>Zasiłek okresowy z tytułu możliwości utrzymania lub nabycia uprawnień do świadczeń z innych systemów zabezpieczenia społecznego</b>				
Liczba osób	15	0	0	0
Kwota świadczeń w złotych	16	0	0	0
<b>Zasiłek okresowy kontynuowany niezależnie od dochodu na podstawie art. 38 ust. 4a i 4b</b>				
Liczba osób	17	0	0	0
Kwota świadczeń w złotych	18	0	0	0
<b>ZASIŁEK CELOWY</b>				
Liczba osób	19	620	639	639
Kwota świadczeń w złotych	20	850 075	1 011 410	1 053 000
<b>W tym: (wiersze 21 - 22)</b>				
<b>ZASIŁEK CELOWY PRZYZNANY W RAMACH PROGRAMU WIELOLETNIEGO "POSIŁEK W SZKOLE I W DOMU"</b>				
Liczba osób	21	548	572	572
Kwota świadczeń w złotych	22	723 924	825 267	871 000
<b>ZASIŁEK CELOWY PRZYZNANY NIEZALEŻNIE OD DOCHODU na podstawie art. 39a ust. 1 i 2</b>				

WYSZCZEGÓLNIENIE		Rok 2024	Rok oceny 2025	Prognoza 2026
Liczba osób	23	0	0	0
Kwota świadczeń w złotych	24	0	0	0
<b>ŚWIADCZENIA NIEPIENIĘŻNE Z POMOCY SPOŁECZNEJ</b>				
<b>POSIŁEK OGÓLEM</b>				
Liczba osób	25	286	309	274
Kwota świadczeń w złotych	26	176 205	219 277	240 000
W tym: (z wierszy 25 - 26)				
<b>DLA DZIECI</b> (z wyłączeniem posiłków przyznanych doraźnie dzieciom i młodzieży)				
Liczba osób	27	249	272	230
Kwota świadczeń w złotych	28	134 120	179 996	180 000
W tym (z wierszy 25-26):				
<b>POSIŁEK</b> świadczenie przyznane w ramach programu wieloletniego "POSIŁEK W SZKOLE I W DOMU"				
Liczba osób	29	286	309	274
Kwota świadczeń w złotych	30	176 205	219 277	240 000
W tym (z wierszy 29-30):				
<b>DLA DZIECI</b>				
Liczba osób	31	249	272	230
Kwota świadczeń w złotych	32	134 120	179 996	180 000
<b>SCHRONIENIE - OGÓLEM</b>				
Liczba osób	33	52	45	45
Kwota świadczeń w złotych	34	344 631	326 430	387 690
<b>UBRANIE</b>				
Liczba osób	35	0	0	0
Kwota świadczeń w złotych	36	0	0	0
<b>SPRAWIENIE POGRZEBU</b>				
Liczba osób	37	0	0	1
Kwota świadczeń w złotych	38	0	0	5 400
<b>ODPŁATNOŚĆ GMINY ZA POBYT W DOMU POMOCY SPOŁECZNEJ</b>				
Liczba osób	39	71	66	64
Kwota świadczeń w złotych	40	3 049 883	3 030 436	3 100 000
<b>WSPIERANIE RODZINY I PIECZA ZASTĘPCZA</b>				
Liczba rodzin objęta pracą asystenta rodziny	41	36	40	45
Liczba rodzin wspierających	42	2	2	2
Liczba asystentów rodziny	43	2	2	3
Odpłatność za pobyt dziecka w pieczy zastępczej w złotych	44	662 375	742 453	924 865

#### 4. Inne rodzaje pomocy i świadczeń

##### Świadczenia rodzinne

Miejski Ośrodek Pomocy Społecznej w Jaśle realizuje zadanie określane często jako system świadczeń pieniężnych na rzecz rodziny, który obejmuje wypłatę świadczeń rodzinnych oraz świadczeń z funduszu alimentacyjnego i stanowi zadanie zlecone z zakresu administracji rządowej.

Świadczeniami rodzinnymi są:

- zasiłek rodzinny oraz dodatki do zasiłku rodzinnego;
- świadczenia opiekuńcze: zasiłek pielęgnacyjny oraz świadczenie pielęgnacyjne;
- jednorazowa zapomoga z tytułu urodzenia się dziecka;
- świadczenia rodzicielskie.

Liczba pobierających w roku oceny zasiłek rodzinny wyniosła 370 rodzin. W stosunku do roku poprzedniego liczba ta spadła o 118 rodzin (co stanowi spadek o 24,18 % w stosunku do roku poprzedniego). Całkowita kwota przyznanego świadczenia w formie zasiłku rodzinnego wyniosła 749 552,76 zł i w porównaniu z rokiem poprzednim zmalała o 213 483,95 zł.

Analizując dane dotyczące lat 2024 i 2025 stwierdzić, należy, iż w 2025r. nastąpił spadek liczby osób objętych wypłatą świadczenia pielęgnacyjnego o 6,34 % w porównaniu z 2024r. Z kolei w związku z podwyższeniem kwoty świadczenia pielęgnacyjnego w 2025r. nastąpił wzrost środków przeznaczonych na jego wypłatę o 4,24 %. Zmniejszeniu uległy natomiast pozostałe świadczenia rodzinne. Niewątpliwie wpływ na to ma kryterium dochodowe, uprawniające do świadczeń rodzinnych zależnych od dochodu. Kryterium wynosi obecnie 674,00 zł na osobę w rodzinie, natomiast w przypadku gdy członkiem rodziny jest dziecko legitymujące się orzeczeniem o niepełnosprawności lub orzeczeniem o umiarkowanym albo o znacznym stopniu niepełnosprawności – 764,00 zł. Obserwowany spadek świadczeniobiorców świadczeń rodzinnych spowodowany jest m.in. faktem, iż kryteria uprawniające do świadczeń rodzinnych pozostają niezmiennione od listopada 2015r.

### **Świadczenia z funduszu alimentacyjnego**

Świadczenia z funduszu alimentacyjnego przyznawane są na warunkach określonych w ustawie z dnia 7 września 2007r. o pomocy osobom uprawnionym do alimentów i przysługują w wysokości bieżąco ustalonych alimentów, jednak nie wyższej niż 1 000zł miesięcznie. Przyznanie prawa do świadczenia z funduszu alimentacyjnego uzależnione jest od spełnienia kryterium dochodowego i przysługuje, jeżeli dochód rodziny w przeliczeniu na osobę w rodzinie nie przekracza kwoty 1 209 zł. Do świadczenia z funduszu alimentacyjnego ma prawo osoba uprawniona do alimentów od rodzica na podstawie tytułu wykonawczego pochodzącego lub zatwierdzonego przez sąd, jeżeli egzekucja okazała się bezskuteczna przez okres ostatnich dwóch miesięcy.

W związku z podwyższeniem maksymalnej wysokości świadczenia z funduszu alimentacyjnego od października 2024r. kwota środków przeznaczonych na realizację świadczeń wypłacanych w zastępstwie alimentów, nieegzekwowanych bądź egzekwowanych w wysokości niższej niż wynikające z tytułów wykonawczych pochodzących lub zatwierdzonych przez sąd w 2025r. wzrosła w stosunku do 2024r. o 18,44 %. Liczba rodzin pobierających świadczenia z funduszu alimentacyjnego w 2025 roku zmniejszyła się w stosunku do roku poprzedniego o 13 rodzin.

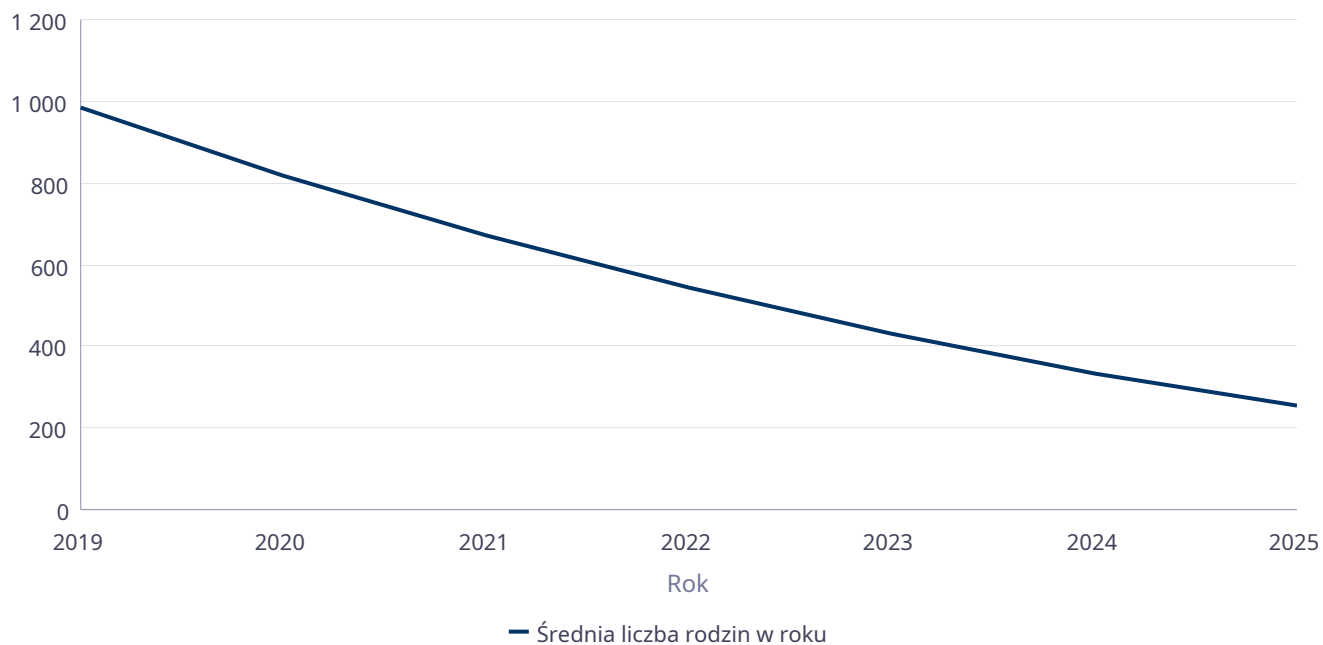
### **Świadczenie wychowawcze**

Od 1 kwietnia 2016r. do 31 maja 2022r. na podstawie ustawy z dnia 11 lutego 2016r. o pomocy państwa w wychowywaniu dzieci Miejski Ośrodek Pomocy Społecznej w Jaśle realizował wypłatę świadczenia wychowawczego - zadanie z zakresu administracji rządowej. Zaznaczyć należy, że od czerwca 2022r. podmiotem realizującym zadanie związane z wypłatą świadczenia wychowawczego jest Zakład Ubezpieczeń Społecznych, z wyjątkiem spraw związanych z koordynacją świadczeń wychowawczych, które w dalszym ciągu są realizowane przez Ośrodek. Koniecznym bowiem jest ustalenie wraz z Podkarpackim Urzędem Wojewódzkim w Rzeszowie czy w danej sprawie mają zastosowanie przepisy o koordynacji systemów zabezpieczenia społecznego, a także prowadzenie postępowań w zakresie nienależnie pobranych świadczeń wychowawczych. W 2025r. Ośrodek realizował 50 postępowań w ww. zakresie.

**Średniomiesięczna liczba rodzin korzystających z zasiłków rodzinnych wraz z dodatkami oraz korzystających z jednorazowej zapomogi z tytułu urodzenia dziecka**

	Liczba rodzin						
	2019	2020	2021	2022	2023	2024	2025
Liczba rodzin korzystających z zasiłków rodzinnych wraz z dodatkami	983	816	670	543	431	332	255

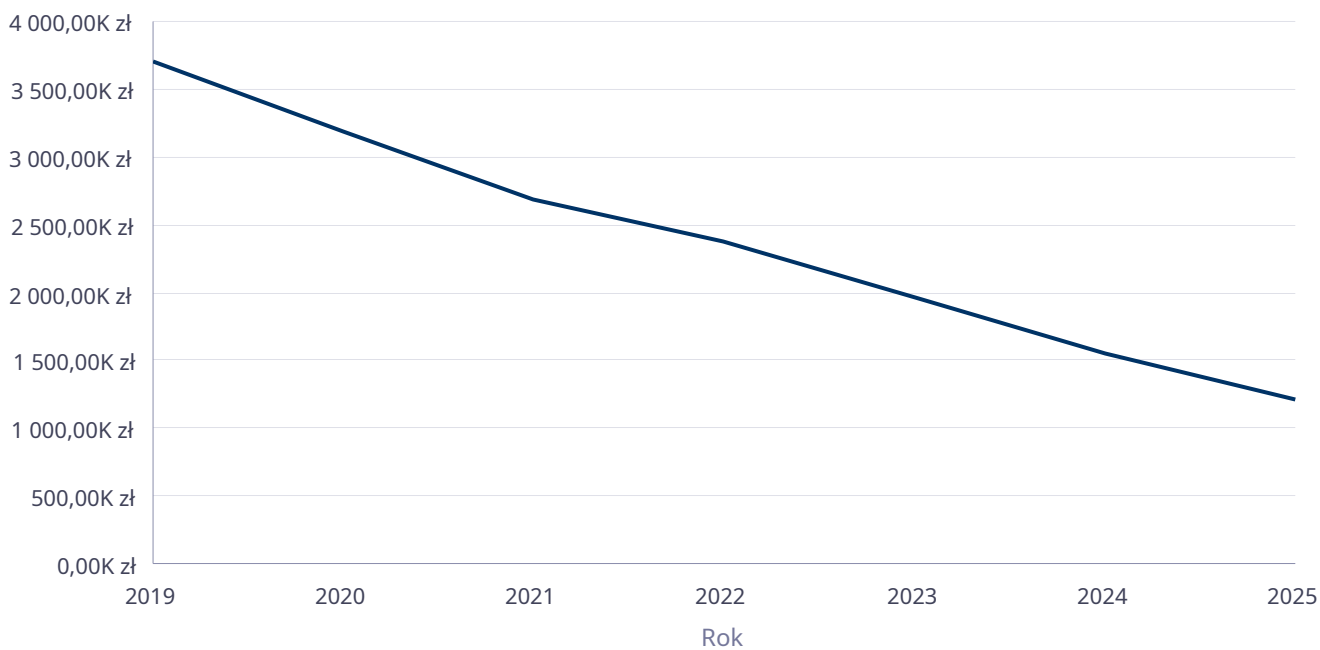
Średniomiesięczna liczba rodzin korzystających z zasiłków rodzinnych wraz z dodatkami



## Kwota zasiłków rodzinnych wraz z dodatkami ogółem wypłaconych w ciągu roku

Rok	Kwota
2019	3 701 293,32 zł
2020	3 184 055,19 zł
2021	2 683 379,58 zł
2022	2 378 795,17 zł
2023	1 967 519,24 zł
2024	1 551 943,44 zł
2025	1 209 834,23 zł

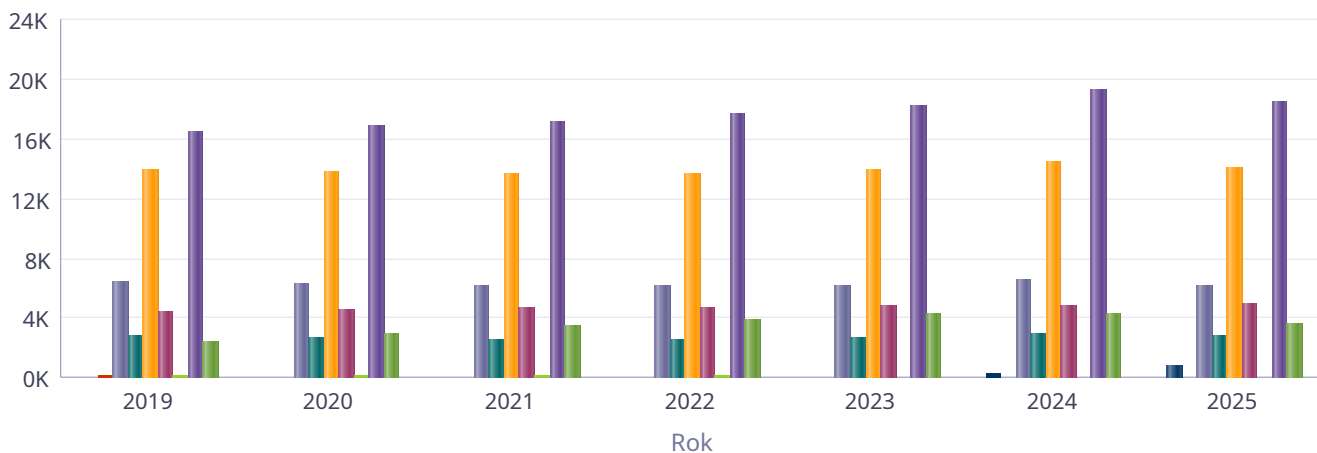
## Kwota zasiłków rodzinnych wraz z dodatkami oraz jednorazowej zapomogi z tytułu urodzenia dziecka



**Liczba świadczeń: świadczenie pielęgnacyjne, zasiłek pielęgnacyjny, zasiłek pielęgnacyjny dla niepełnosprawnego dziecka, dla osoby niepełnosprawnej w wieku powyżej 16 lat o różnych stopniach niepełnosprawności, zasiłek pielęgnacyjny dla osób, które ukończyły 75 lat, specjalny zasiłek opiekuńczy**

	2019	2020	2021	2022	2023	2024	2025
Nowe świadczenie pielęgnacyjne						380	802
Specjalny zasiłek opiekuńczy	146	49	21	6	0	0	0
Zasiłek pielęgnacyjny - osobie niepełnosprawnej w wieku powyżej 16. roku życia legitymującej się orzeczeniem o umiarkowanym stopniu niepełnosprawności, jeżeli niepełnosprawność powstała w wieku do ukończenia 21 roku życia	6 413	6 307	6 208	6 201	6 213	6 520	6 154
Zasiłek pielęgnacyjny - dla niepełnosprawnego dziecka	2 808	2 698	2 537	2 632	2 757	2 951	2 896
Zasiłek pielęgnacyjny - ogółem	13 869	13 795	13 591	13 708	13 921	14 499	14 096
Zasiłek pielęgnacyjny - osobie niepełnosprawnej w wieku powyżej 16. roku życia o znacznym stopniu niepełnosprawności	4 431	4 598	4 697	4 730	4 819	4 914	4 943
Zasiłek pielęgnacyjny - osobie, która ukończyła 75 lat	217	192	149	145	132	114	103
Świadczenia opiekuńcze ogółem - Zasiłek pielęgnacyjny, świadczenia pielęgnacyjne, specjalny zasiłek opiekuńczy	16 399	16 811	17 069	17 665	18 248	19 202	18 509
Świadczenie pielęgnacyjne	2 384	2 967	3 457	3 951	4 327	4 323	3 611

Liczba świadczeń

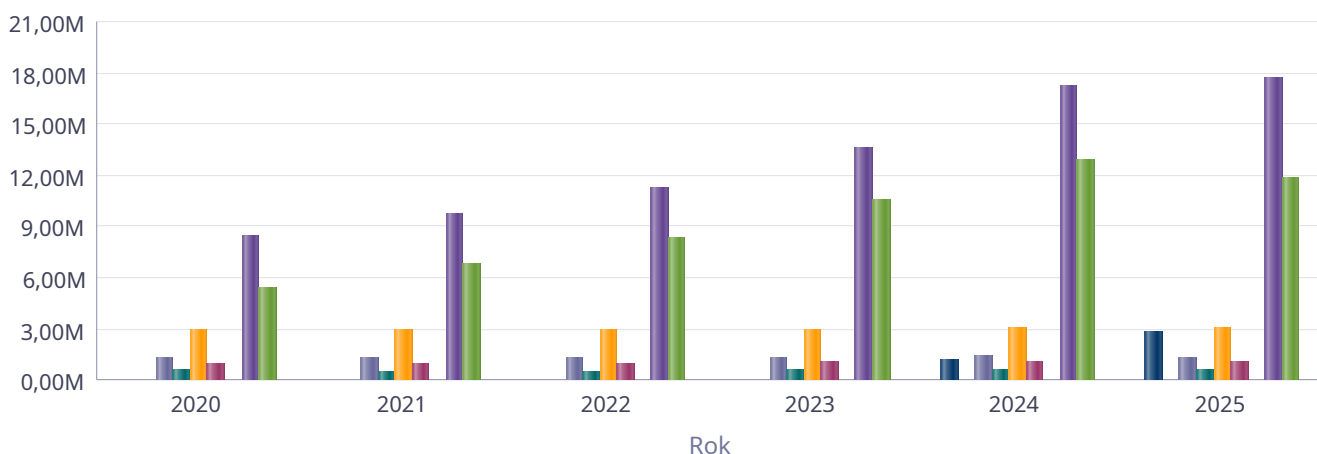


- Nowe świadczenie pielęgnacyjne
- Specjalny zasiłek opiekuńczy
- Zasiłek pielęgnacyjny - osobie niepełnosprawnej w wieku p...
- Zasiłek pielęgnacyjny - dla niepełnosprawnego dziecka
- Zasiłek pielęgnacyjny - ogółem
- Zasiłek pielęgnacyjny - osobie, która ukończyła 75 lat
- Świadczenia opiekuńcze ogółem - Zasiłek pielęgnacyjny, ś...
- Świadczenie pielęgnacyjne

**Kwota świadczeń: świadczenie pielęgnacyjne, zasiłek pielęgnacyjny, zasiłek pielęgnacyjny dla niepełnosprawnego dziecka, dla osoby niepełnosprawnej w wieku powyżej 16 lat o różnych stopniach niepełnosprawności, zasiłek pielęgnacyjny dla osób które ukończyły 75 lat, specjalny zasiłek opiekuńczy, zasiłek dla opiekuna**

Świadczenia opiekuńcze	Kwota świadczeń					
	2020	2021	2022	2023	2024	2025
Nowe świadczenie pielęgnacyjne					1 232 598,00	2 832 878,00
Specjalny zasiłek opiekuńczy	30 380,00	13 020,00	3 720,00	0,00	0,00	0,00
Zasiłek pielęgnacyjny - osobie niepełnosprawnej w wieku powyżej 16. roku życia legitymującej się orzeczeniem o umiarkowanym stopniu niepełnosprawności, jeżeli niepełnosprawność powstała w wieku do ukończenia 21 roku życia	1 359 732,00	1 339 935,00	1 338 208,00	1 341 014,00	1 407 277,00	1 328 279,00
Zasiłek pielęgnacyjny - dla niepełnosprawnego dziecka	581 582,00	546 572,00	567 946,00	595 071,00	636 944,00	625 073,00
Zasiłek pielęgnacyjny - ogółem	2 974 339,00	2 932 436,00	2 958 158,00	3 004 709,00	3 129 465,00	3 042 481,00
Zasiłek pielęgnacyjny - osobie niepełnosprawnej w wieku powyżej 16. roku życia o znacznym stopniu niepełnosprawności	991 584,00	1 013 769,00	1 020 707,00	1 040 133,00	1 060 638,00	1 066 897,00
Zasiłek pielęgnacyjny - osobie, która ukończyła 75 lat	41 441,00	32 160,00	31 297,00	28 491,00	24 606,00	22 232,00
Świadczenia opiekuńcze ogółem - Zasiłek pielęgnacyjny, świadczenia pielęgnacyjne, specjalny zasiłek opiekuńczy	8 402 937,00	9 727 421,00	11 282 778,00	13 551 370,00	17 205 889,00	17 716 194,00
Świadczenie pielęgnacyjne	5 398 218,00	6 781 965,00	8 320 900,00	10 546 661,00	12 843 826,00	11 840 835,00

**Kwota świadczeń**

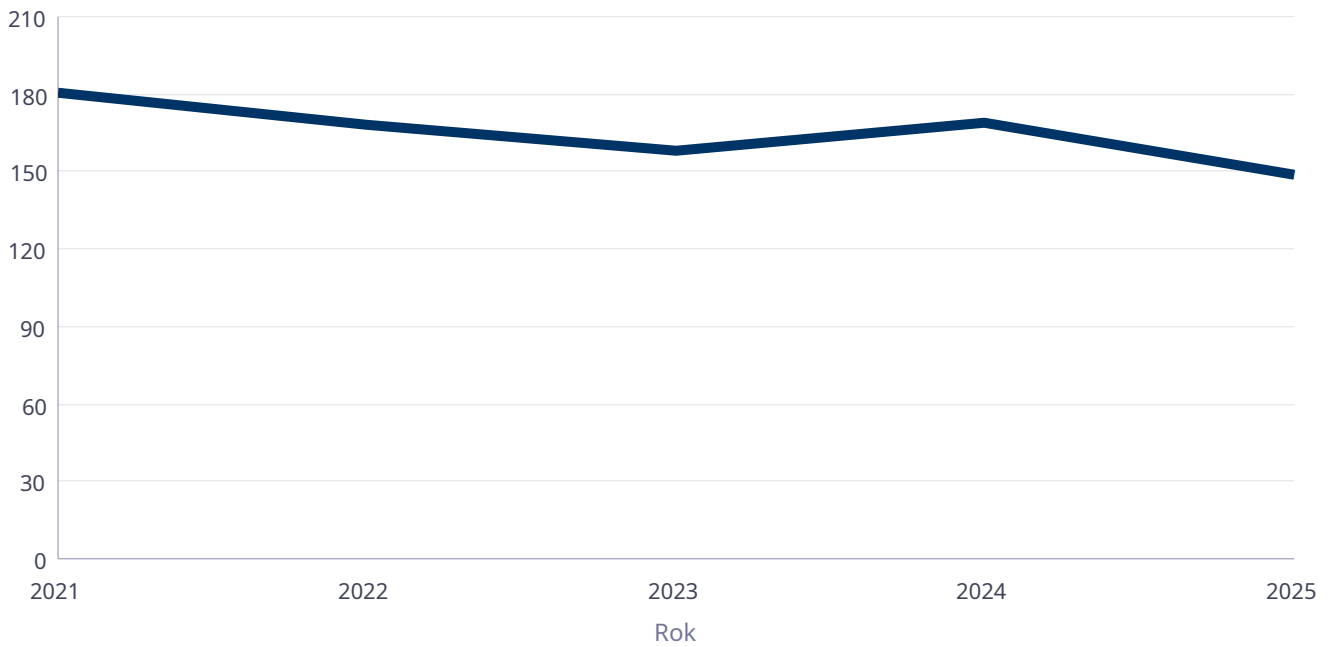


- Nowe świadczenie pielęgnacyjne
- Zasiłek pielęgnacyjny - osobie niepełnosprawnej w wieku p...
- Zasiłek pielęgnacyjny - ogółem
- Zasiłek pielęgnacyjny - osobie, która ukończyła 75 lat
- Świadczenie pielęgnacyjne
- Zasiłek pielęgnacyjny - dla niepełnosprawnego dziecka
- Zasiłek pielęgnacyjny - osobie niepełnosprawnej w wieku p...
- Świadczenia opiekuńcze ogółem - Zasiłek pielęgnacyjny, ś...

## Liczba osób korzystających ze świadczenia alimentacyjnego w poszczególnych latach

	Liczba osób				
	2021	2022	2023	2024	2025
Liczba osób korzystających ze świadczenia alimentacyjnego	181	168	158	169	149

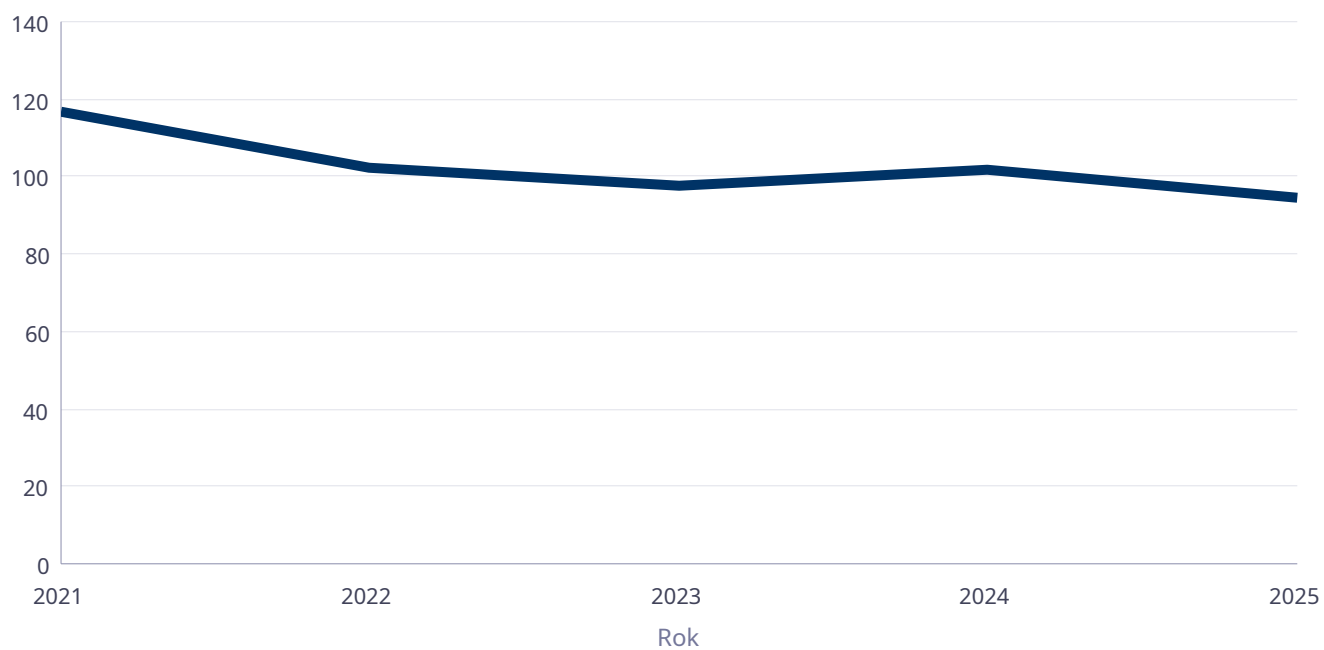
Liczba osób korzystających ze świadczenia alimentacyjnego



## Liczba rodzin korzystających ze świadczenia alimentacyjnego w poszczególnych latach

	Liczba rodzin				
	2021	2022	2023	2024	2025
Liczba rodzin korzystających ze świadczenia alimentacyjnego	117	102	98	102	95

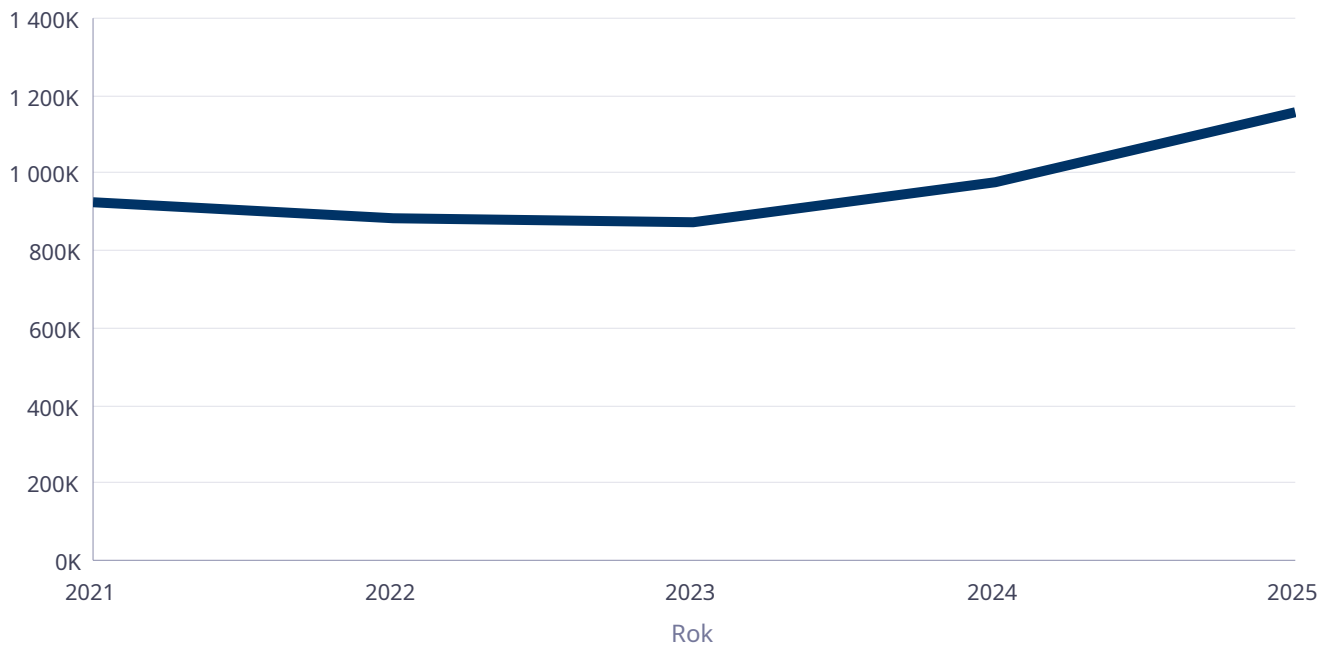
Liczba rodzin korzystających ze świadczenia alimentacyjnego



## Kwota świadczeń z funduszu alimentacyjnego w poszczególnych latach [w zł]

	Kwota				
	2021	2022	2023	2024	2025
Ogólna kwota świadczeń z funduszu alimentacyjnego	923 021	883 631	871 852	977 427	1 158 167

### Kwota świadczeń z funduszu alimentacyjnego



## INNE RODZAJE POMOCY I ŚWIADCZEŃ

WYSZCZEGÓLNIENIE		Rok 2024	Rok oceny 2025	Prognoza 2026
<b>DODATKI MIESZKANIOWE</b>				
Liczba gospodarstw domowych	1	648	637	628
Kwota świadczeń w złotych	2	2 565 235	2 624 102	2 681 218
<b>DODATKI ENERGETYCZNE</b>				
Liczba gospodarstw domowych	3	0	0	0
Kwota świadczeń w złotych	4	0	0	0

## 5. Zasoby instytucjonalne pomocy i wsparcia

Pomoc społeczna to nie tylko wsparcie finansowe osób i rodzin potrzebujących pomocy, ale także pomoc instytucjonalna, świadczona przez placówki pomocy społecznej. W Mieście Jaśle prowadzą działalność następujące instytucje pomocy społecznej: Miejski Ośrodek Pomocy Społecznej (jednostka organizacyjna wykonująca zadania z zakresu pomocy społecznej), ośrodki wsparcia, tj.: Dzienny Dom Pomocy dla Osób Starszych (pozostający w strukturze MOPS w Jaśle), Środowiskowy Dom Samopomocy, Schronisko dla bezdomnych mężczyzn.

### 1. Dzienny Dom Pomocy dla Osób Starszych.

Dzienny Dom Pomocy dla Osób Starszych (DDP) funkcjonuje jako ośrodek wsparcia i odgrywa istotną rolę w polityce senioralnej miasta Jasła (jest to pierwsza placówka tego typu funkcjonująca na terenie Miasta). Docelowo wsparciem Dziennego Domu może zostać objętych 31 osób niesamodzielnych w wieku 60+, które ze względu na wiek, chorobę lub niepełnosprawność wymagają częściowej opieki i pomocy w zaspakajaniu niezbędnych potrzeb życiowych. Dzienny Dom jest placówką wspierającą jasielskich seniorów, mającą na celu podniesienie efektywności oddziaływań pomocowych, w szczególności przeciwdziałanie ich izolacji i marginalizacji. Od początku istnienia funkcjonowanie Dziennego Domu odbywa się w oparciu o projekty „Akademia Pełni Życia”, Dzienny Dom Pomocy dla Osób Starszych w Jaśle – „Aktywny – Senior”, „Akademia 60+” oraz „Usługi społeczne w Mieście Jaśle” współfinansowane ze środków EFS/EFS+. W 2025r. w ramach projektu „Usługi społeczne w Mieście Jaśle” objęto wsparciem DDP 34 uczestników (21 kobiet oraz 13 mężczyzn). Wśród zadań realizowanych w 2025r. przez DDP na szczególną uwagę zasługują:

- zajęcia zwiększające sprawność fizyczną - w ramach zajęć wykonywano zabiegi zwiększające aktywność i sprawność fizyczną uczestników, zajęcia dostosowane były do potrzeb i dysfunkcji uczestników, z zajęć skorzystało 29 uczestników;
- terapia zajęciowa – w ramach zajęć prowadzono m.in. ergoterapię, arteterapię, socjoterapię, muzykoterapię, hortiterapię, silwoterapię oraz zajęcia kulinarne, z zajęć skorzystało łącznie 34 uczestników;
- zajęcia rekreacyjno – towarzyskie – w ramach zajęć organizowano m.in. tematyczne prelekcje, gry i zabawy na świeżym powietrzu, w tym biesiady przy grillu, wspólne spacerki, treningi pamięci, quizy tematyczne, wycieczkę do Centrum Dziedzictwa Szkoła w Krośnie, warsztaty artystyczne, w których wspólnie z uczestnikami DDP wzięli udział seniorzy z terenu Miasta Jasła (warsztaty tworzenia bombek 3D), a także imprezy i spotkania okolicznościowe, spotkania i warsztaty z dziećmi z miejskich przedszkoli, jasielskich placówek wsparcia dziennego oraz Specjalnego Ośrodka Szkolno – Wychowawczego, jak również z młodzieżą szkolną (występ Chóru Męskiego z Zespołu Szkół Technicznych im. Bohaterów Września w Jaśle). Z zajęć rekreacyjno-towarzyskich skorzystało łącznie 34 uczestników;
- transport z miejsca zamieszkania do/z DDP – z transportu skorzystało 32 uczestników;
- zapewnienie posiłków (śniadanie i obiad) – z posiłków skorzystało 34 uczestników.

Nadmienić należy, że od początku funkcjonowania DDP, tj. od 01.01.2018r. do 31.03.2026r. wsparciem objęto 129 osób.

### 2. Klub Integracji Społecznej.

Uchwałą Nr LVII/593/2017 Rady Miasta Jasła z dnia 14 grudnia 2017 r. został utworzony i funkcjonuje w strukturach Miejskiego Ośrodka Pomocy Społecznej w Jaśle Klub Integracji Społecznej. Klub wpisano do rejestru klubów integracji społecznej województwa podkarpackiego w dniu 22 grudnia 2017r. Głównym zadaniem KIS jest poprawa funkcjonowania psychospołecznego i zmniejszenie barier w dostępie do rynku pracy /w tym poprawa zdolności do zatrudnienia/ osób zagrożonych ubóstwem lub wykluczeniem społecznym poprzez reintegrację zawodową i społeczną. Finansowanie zajęć Klubu Integracji Społecznej w latach 2018-2019 odbywało się w oparciu o projekt współfinansowany ze środków EFS pn. „Kreatywni i Samodzielni”. W latach 2020-2021 działalność KIS finansowana była ze środków własnych Miasta. W latach 2022-2023 roku funkcjonowanie Klubu Integracji Społecznej odbywało się zarówno w oparciu o projekt realizowany ze środków EFS „Aktywni już dziś”, jak również przy wykorzystaniu środków własnych Miasta, w tym środków pochodzących z dotacji w ramach dochodów własnych Miasta, przeznaczonych na realizację Miejskiego Programu Profilaktyki i Rozwiązywania Problemów Alkoholowych oraz Przeciwdziałania Narkomanii, w odniesieniu do osób uzależnionych od alkoholu. W 2025r. funkcjonowanie Klubu Integracji Społecznej odbywało się w oparciu o środki własne Miasta, w tym środki pochodzące z dotacji w ramach dochodów własnych Miasta, przeznaczonych na realizację Miejskiego Programu Profilaktyki i Rozwiązywania Problemów Alkoholowych oraz Przeciwdziałania Narkomanii, w odniesieniu do osób uzależnionych od alkoholu.

W okresie od 01.02.2025r. do 31.12.2025r. wsparciem Klubu Integracji Społecznej objęto łącznie 18 osób, w tym:

- 6 osób długotrwale bezrobotnych oraz 12 osób uzależnionych i współuzależnionych od alkoholu. W ramach reintegracji społecznej beneficjenci skorzystali z takich form wsparcia jak: poradnictwo prawne (18 osób), grupa samopomocowa (18 osób), wykłady z profilaktyki uzależnień (18 osób). W ramach reintegracji zawodowej odbyły się: poradnictwo zawodowe (18 osób), doradztwo zawodowe z IPD (18 osób), pośrednictwo pracy (18 osób), warsztaty z autoprezentacji i wizerunku (10 osób) oraz 3 miesięczny staż zawodowy (1 osoba). Uczestnicy KIS na bieżąco informowani byli również o ofertach pracy z Centralnej Bazy Ofert Pracy, jak również o kursach i stażach zawodowych realizowanych przez podmioty zewnętrzne na terenie Miasta Jasła. Do projektów zewnętrznych ze szkoleniami i stażami zostało skierowanych 18 osób. Jedna z osób bezrobotnych w trakcie udziału w KIS podjęła zatrudnienie.

Narzędziem w oparciu, o które diagnozowano potrzeby uczestników KIS, a następnie określono formy wsparcia był kontrakt społeczny.

### **3. Środowiskowy Dom Samopomocy w Jaśle.**

Celem głównym ŚDS w Jaśle jest szeroko pojęta rehabilitacja osób chorych psychicznie, polegająca na nauce, podtrzymywaniu i rozwijaniu umiejętności niezbędnych do samodzielnego (lub z niewielką pomocą) radzenia sobie w życiu oraz wspieranie i aktywizowanie uczestników do poprawy skuteczności funkcjonowania psychofizycznego i społecznego w środowisku rodzinnym i lokalnym. Na dzień 31.12.2025 r. wsparciem ŚDS w Jaśle objętych było 40 uczestników. Środowiskowy Dom Samopomocy zapewniał transport dla uczestników. W ramach treningu kulinarnego ośrodek wsparcia zapewniał jeden posiłek dziennie. Osoby zainteresowane uczestnictwem w zajęciach organizowanych w ŚDS w Jaśle to przede wszystkim osoby młode z niepełnosprawnością intelektualną, po ukończeniu edukacji, które mają orzeczoną niepełnosprawność sprzężoną lub spektrum autyzmu. Według stanu na dzień 31.12.2025 roku przyjęciem do ŚDS zainteresowanych było 6 osób (4 osoby z niepełnosprawnością sprzężoną lub spektrum autyzmu, 2 osoby z zaburzeniami psychicznymi).

### **4. Placówki wsparcia dziennego.**

W mieście Jaśle funkcjonują także placówki wsparcia dziennego prowadzone w formie opiekuńczej i specjalistycznej. Zgodnie z m.in. art. 18 ustawy o wspieraniu rodziny i systemie pieczy zastępczej w celu wsparcia rodziny dziecko może zostać objęte opieką i wychowaniem w placówce wsparcia dziennego. Placówki wsparcia dziennego mają na celu wspomaganie wychowawczej roli rodzin w integralnym rozwoju dziecka, przeciwdziałanie demoralizacji dzieci i młodzieży pochodzących ze środowisk zaniedbanych wychowawczo. Placówka wsparcia dziennego zgodnie z m.in. art. 24 ww. ustawy może być prowadzona w formie: opiekuńczej, specjalistycznej, pracy podwórkowej realizowanej przez wychowawcę.

Zgodnie z rejestrem prowadzonym przez Burmistrza Miasta Jasła na terenie Miasta Jasła w 2025 roku funkcjonowało cztery placówki wsparcia dziennego:

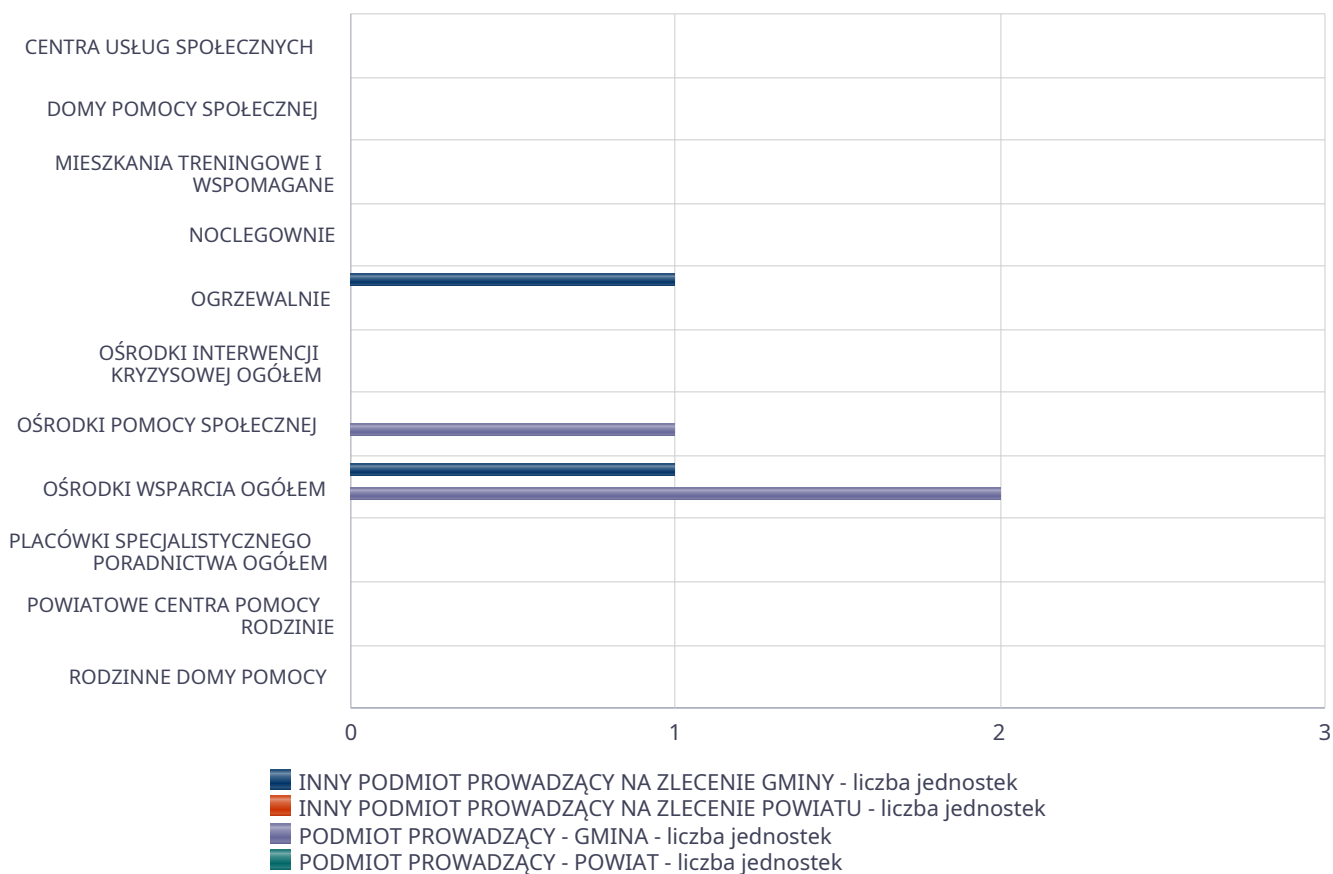
- Franciszkańska Świetlica „Radosna Przystań” prowadzona przez Klasztor Św. Antoniego Padewskiego Zakonu Braci Mniejszych Konwentualnych;
- Placówka wsparcia dziennego – „Promyki” prowadzona przez Polski Komitet Pomocy Społecznej Zarząd Miejski w Jaśle;
- Świetlica Romska w Jaśle prowadzona przez Stowarzyszenie Romów w Jaśle „Bahtale – Roma”;
- Specjalistyczna placówka wsparcia dziennego prowadzona przez Stowarzyszenie „Twój Potencjał”.

Poniżej prezentujemy w formie graficznej i tabelarycznej szczegółowe dane dotyczące: liczby placówek w podziale na typ i instytucje prowadzącą, liczby miejsc i liczby osób korzystających z placówek, wskaźnik nasycenia usługami w postaci środowiskowych domów samopomocy, mieszkań treningowych i wspomaganych.

**Liczba jednostek organizacyjnych pomocy i integracji społecznej o zasięgu lokalnym i o zasięgu ponadgminnym w podziale na instytucję prowadzącą**

Jednostka	INNY PODM. PROW. NA ZLEC. GMINY - liczba jedn.	INNY PODM. PROW. NA ZLEC. POW. - liczba jedn.	PODM. PROW. - GMINA - liczba jedn.	PODM. PROW. - POW. - liczba jedn.
CENTRA USŁUG SPOŁECZNYCH	X	X	0	X
DOMY POMOCY SPOŁECZNEJ	0	0	0	0
MIESZKANIA TRENINGOWE I WSPOMAGANE	0	0	0	0
NOCLEGOWNIE	0	0	0	0
OGRZEWALNIE	1	0	0	0
OŚRODKI INTERWENCJI KRYZYSOWEJ OGÓŁEM	X	0	X	0
OŚRODKI POMOCY SPOŁECZNEJ	X	X	1	X
OŚRODKI WSPARCIA OGÓŁEM	1	0	2	0
PLACÓWKI SPECJALISTYCZNEGO PORADNICTWA OGÓŁEM	X	0	X	0
POWIATOWE CENTRA POMOCY RODZINIE	X	X	X	0
RODZINNE DOMY POMOCY	0	X	X	X

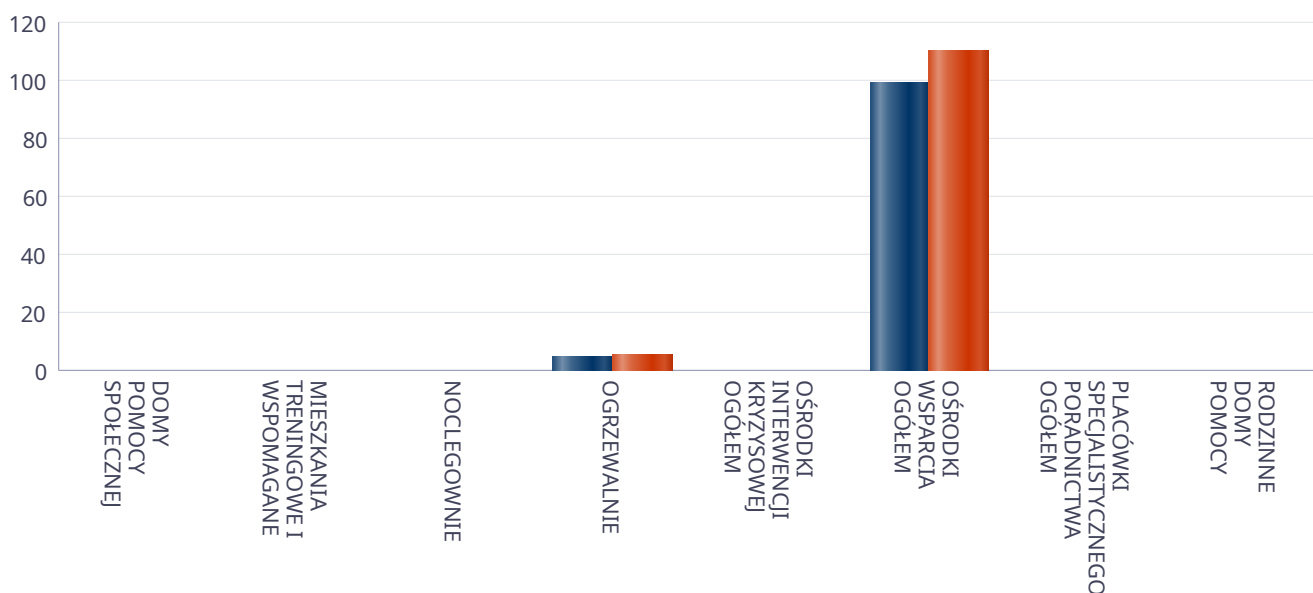
Liczba jednostek organizacyjnych pomocy i integracji społecznej



**Liczba miejsc w jednostkach organizacyjnych pomocy i integracji społecznej o zasięgu lokalnym i o zasięgu ponadgminnym**

Jednostka	liczba miejsc	liczba osób korzystających
DOMY POMOCY SPOŁECZNEJ	0	0
MIESZKANIA TRENINGOWE I WSPOMAGANE	0	0
NOCLEGOWNIE	0	0
OGRZEWALNIE	5	6
OŚRODKI INTERWENCJI KRYZYSOWEJ OGÓŁEM	X	0
OŚRODKI WSPARCIA OGÓŁEM	99	110
PLACÓWKI SPECJALISTYCZNEGO PORADNICTWA OGÓŁEM	X	0
RODZINNE DOMY POMOCY	0	0

Liczba miejsc w jednostkach organizacyjnych pomocy i integracji społecznej o zasięgu lokalnym i o zasięgu ponadgminnym



## Nasylenie usługami w DPS

Wskaźnik obliczany jako stosunek liczby osób umieszczonych w DPS pomnożony przez 100 do sumy liczby osób umieszczonych w DPS i liczby oczekujących

Grupa osób	Wskaźnik nasycenia usługami w DPS-ach wyrażony w %			
	2022	2023	2024	2025
ogółem				
osoby w podeszłym wieku				
osoby przewlekle somatycznie chore				
osoby przewlekle psychicznie chore				
osoby dorosłe niepełnosprawne intelektualnie				
dzieci i młodzież niepełnosprawna intelektualnie				
osoby niepełnosprawne fizycznie				
osoby uzależnione od alkoholu				

### Nasylenie usługami w DPS-ach

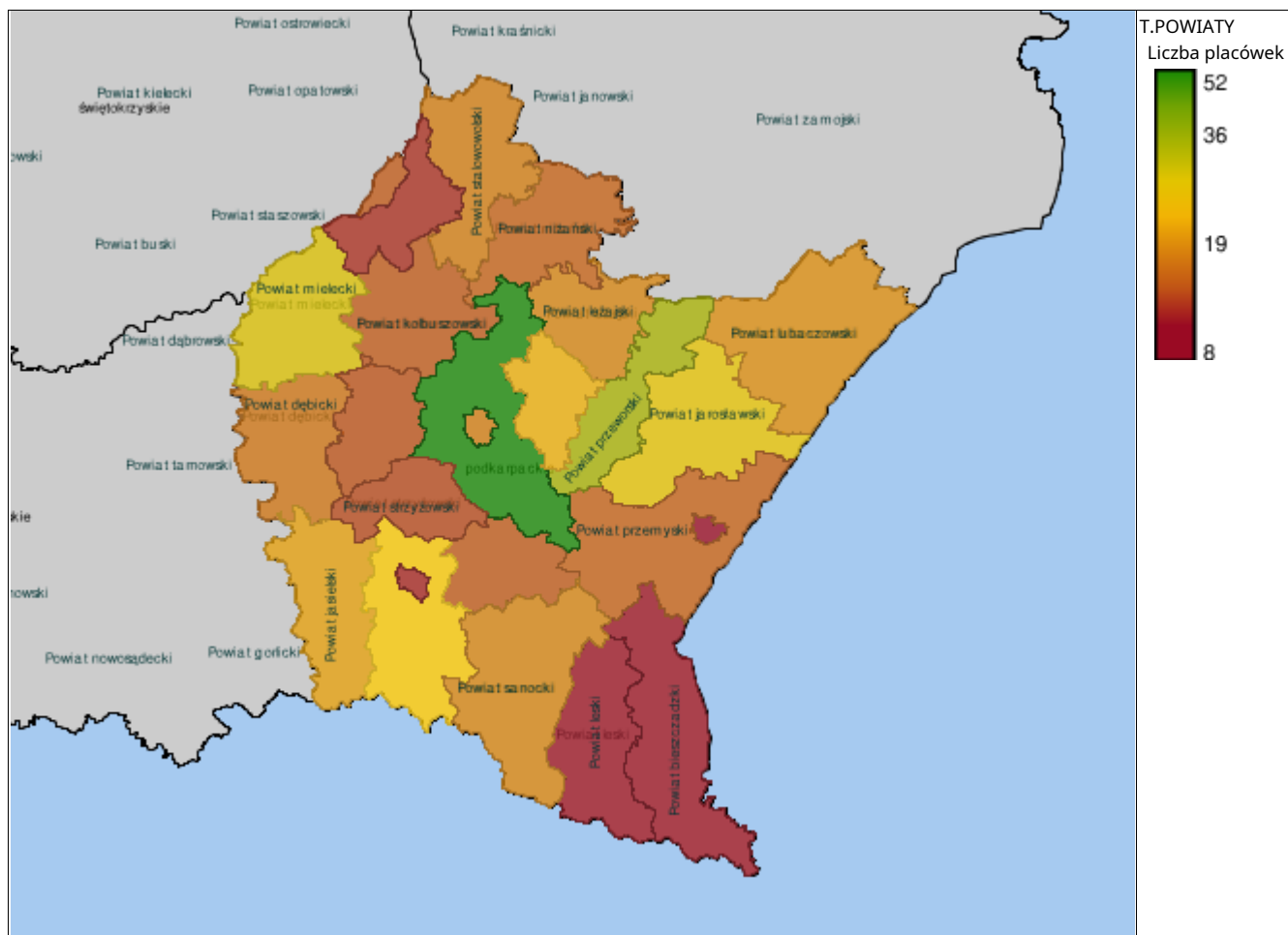


**Rozmieszczenie jednostek organizacyjnych pomocy i integracji społecznej o zasięgu ponadgminnym**

Powiat	Ogółem	GEN. USŁ. SPOŁ.	DOMY POMOCY SPOŁ.	MIESZK. TRENIN. I WSPOM.	NOCLE - GOWNIE	OGRZE - WALNIE	OŚR. POM. SPOŁ.	OŚRODKI WSPARCIA OGÓŁEM	RODZ. DOMY POM.
Powiat bieszczadzki	6	0	0	0	0	0	3	3	0
Powiat brzozowski	14	0	0	0	0	0	6	8	0
Powiat dębicki	16	1	0	0	0	0	6	9	0
Powiat jarosławski	25	0	0	0	0	0	11	14	0
Powiat jasielski	21	0	1	0	0	1	10	9	0
Powiat kolbuszowski	15	0	0	0	0	0	6	9	0
Powiat krośnieński (podkarpackie)	24	1	1	0	0	0	9	13	0
Powiat leski	8	0	1	0	0	0	5	2	0
Powiat leżajski	17	1	0	0	0	0	4	11	1
Powiat lubaczowski	17	1	1	1	0	0	7	7	0
Powiat m. Krosno	7	0	0	3	0	0	1	3	0
Powiat m. Przemyśl	6	0	0	2	0	0	1	3	0
Powiat m. Rzeszów	14	0	0	1	2	0	1	10	0
Powiat m. Tarnobrzeg	13	0	0	8	0	0	1	4	0
Powiat mielecki	29	0	0	5	1	1	10	12	0
Powiat niżański	13	0	0	0	0	0	7	6	0
Powiat przemyski	15	0	0	0	0	0	10	5	0
Powiat przeworski	36	2	0	12	0	0	7	15	0
Powiat ropczycko-sędziszowski	11	0	0	2	0	0	5	4	0
Powiat rzeszowski	38	0	1	2	0	0	14	21	0
Powiat sanocki	17	1	1	1	0	0	7	7	0
Powiat stalowowolski	17	0	0	0	1	0	6	10	0
Powiat strzyżowski	11	0	0	0	0	0	5	6	0
Powiat tarnobrzegi	8	0	0	0	0	0	4	4	0
Powiat łańcucki	23	1	0	12	0	0	6	4	0

Powiat	Ogółem	DOMY POMOCY SPOŁ.	MIESZK. TRENIN. I WSPOM.	NOCLE - GOWNIE	OGRZE - WALNIE	OŚR. INTER - WENCJI KRYZYS. OG.	OŚRODKI WSPARCIA OGÓŁEM	PLAC. SPEC. PORAD.	POWIAT. CENTRA POM. RODZ.
Powiat bieszczadzki	3	1	0	0	0	1	0	0	1
Powiat brzozowski	3	2	0	0	0	0	0	0	1
Powiat dębicki	4	2	0	0	0	1	0	0	1
Powiat jarosławski	7	4	1	0	0	0	1	0	1
Powiat jasielski	4	1	0	0	0	1	1	0	1
Powiat kolbuszowski	2	1	0	0	0	0	0	0	1
Powiat krośnieński (podkarpackie)	6	2	0	0	0	1	2	0	1
Powiat leski	1	0	0	0	0	0	0	0	1
Powiat leżajski	5	2	0	0	0	1	1	0	1
Powiat lubaczowski	6	3	0	0	0	1	1	0	1
Powiat m. Krosno	4	2	0	0	0	1	0	1	0
Powiat m. Przemyśl	2	2	0	0	0	0	0	0	0
Powiat m. Rzeszów	7	4	1	0	0	1	0	1	0
Powiat m. Tarnobrzeg	4	2	2	0	0	0	0	0	0
Powiat mielecki	4	1	1	0	0	0	1	0	1
Powiat niżański	5	0	2	0	0	1	1	0	1
Powiat przemyski	3	2	0	0	0	0	0	0	55 1

Powiat	Ogółem	DOMY POMOCY SPOŁ.	MIESZK. TRENIN. I WSPOM.	NOCLE - GOWNIE	OGRZE - WALNIE	OŚR. INTER - WENCJI KRYZYS. OG.	OŚRODKI WSPARCIA OGÓŁEM	PLAC. SPEC. PORAD.	POWIAT. CENTRA POM. RODZ.
Powiat przeworski	2	1	0	0	0	0	0	0	1
Powiat ropczycko-sędziszowski	5	2	0	0	0	1	1	0	1
Powiat rzeszowski	14	5	5	0	0	1	2	0	1
Powiat sanocki	5	2	1	0	0	0	1	0	1
Powiat stalowowlski	4	2	0	0	0	1	0	0	1
Powiat strzyżowski	4	2	0	0	0	1	0	0	1
Powiat tarnobrzewski	4	1	1	0	0	0	1	0	1
Powiat łańcucki	4	1	0	0	0	1	1	0	1



## ZASOBY INSTYTUCJONALNE POMOCY I WSPARCIA

WYSZCZEGÓLNIENIE		Rok 2024	Rok oceny 2025	Prognoza 2026
<b>OŚRODKI WSPARCIA - OGÓŁEM</b>				
Liczba miejsc w placówkach ogółem	1	99	99	101
Liczba osób korzystających	2	117	110	107
Liczba osób oczekujących (wg stanu na 31 grudnia danego roku)	3	1	6	5
Liczba decyzji odmownych (wg stanu na 31 grudnia danego roku)	4	0	2	0
Kadra placówek - liczba osób zatrudnionych ogółem (wg stanu na 31 grudnia danego roku)	5	23	25	25
Roczny koszt prowadzenia i utrzymania placówek (w złotych)	6	2 197 817	2 747 363	2 908 511
<b>W TYM (z wierszy 1-6, dotyczy wierszy 7-27):</b>				
<b>ŚRODOWISKOWE DOMY SAMOPOMOCY</b>				
Liczba miejsc w placówkach ogółem	7	33	33	35
Liczba osób korzystających	8	38	40	40
Liczba osób umieszczonych	9	4	4	2
Liczba osób oczekujących (wg stanu na 31 grudnia danego roku)	10	1	6	5
Kadra placówek - liczba osób zatrudnionych ogółem (wg stanu na 31 grudnia danego roku)	11	12	13	13
Roczny koszt prowadzenia i utrzymania placówek (w złotych)	12	1 020 867	1 469 687	1 466 012
<b>DZIENNE DOMY POMOCY</b>				
Liczba miejsc w placówkach ogółem	13	31	31	31
Liczba osób korzystających	14	42	34	31
Liczba osób oczekujących (wg stanu na 31 grudnia danego roku)	15	0	0	0
Kadra placówek - liczba osób zatrudnionych ogółem (wg stanu na 31 grudnia danego roku)	16	7	7	7
Roczny koszt prowadzenia i utrzymania placówek (w złotych)	17	699 450	788 951	926 775
<b>KLUBY SAMOPOMOCY</b>				
Liczba miejsc w placówkach ogółem	18	0	0	0
Liczba osób korzystających	19	0	0	0
Liczba osób oczekujących (wg stanu na 31 grudnia danego roku)	20	0	0	0
Kadra placówek - liczba osób zatrudnionych ogółem (wg stanu na 31 grudnia danego roku)	21	0	0	0
Roczny koszt prowadzenia i utrzymania placówek (w złotych)	22	0	0	0
<b>SCHRONISKA DLA OSÓB BEZDOMNYCH I SCHRONISKA DLA OSÓB BEZDOMNYCH Z USŁUGAMI OPIEKUŃCZYMI</b>				
Liczba miejsc w placówkach ogółem	23	35	35	35
Liczba osób korzystających	24	37	36	36
Liczba osób skierowanych w wyniku eksmisji	25	0	0	0
Kadra placówek - liczba osób zatrudnionych ogółem (wg stanu na 31 grudnia danego roku)	26	4	5	5
Roczny koszt prowadzenia i utrzymania placówek (w złotych)	27	477 500	488 725	515 724
<b>OGRZEWALNIE</b>				

WYSZCZEGÓLNIENIE		Rok 2024	Rok oceny 2025	Prognoza 2026
Liczba miejsc w placówkach ogółem	28	5	5	5
Liczba osób korzystających	29	13	6	6
Kadra placówek - liczba osób zatrudnionych ogółem (wg stanu na 31 grudnia danego roku)	30	0	0	0
Roczny koszt prowadzenia i utrzymania placówek (w złotych)	31	15 000	15 000	18 000
<b>NOCLEGOWNIE</b>				
Liczba miejsc w placówkach ogółem	32	0	0	0
Liczba osób korzystających	33	0	0	0
Liczba osób skierowanych w wyniku eksmisji	34	0	0	0
Kadra placówek - liczba osób zatrudnionych ogółem (wg stanu na 31 grudnia danego roku)	35	0	0	0
Roczny koszt prowadzenia i utrzymania placówek (w złotych)	36	0	0	0

## ZASOBY INSTYTUCJONALNE POMOCY i WSPARCIA (c.d.)

WYSZCZEGÓLNIENIE		Rok 2024	Rok oceny 2025	Prognoza 2026
<b>DOMY POMOCY SPOŁECZNEJ</b>				
Liczba miejsc w placówkach ogółem	1	0	0	0
Liczba miejsc usługi wsparcia krótkoterminowego	2	0	0	0
Liczba osób korzystających	3	0	0	0
Liczba osób korzystających z usługi wsparcia krótkoterminowego	4	0	0	0
Liczba osób umieszczonych	5	0	0	0
Liczba osób oczekujących (wg stanu na 31 grudnia danego roku)	6	0	0	0
Liczba decyzji odmownych (wg stanu na 31 grudnia danego roku)	7	0	0	0
Kadra placówek - liczba osób zatrudnionych ogółem (wg stanu na 31 grudnia danego roku)	8	0	0	0
Roczny koszt prowadzenia i utrzymania placówek (w złotych)	9	0	0	0
<b>MIESZKANIA TRENINGOWE I WSPOMAGANE OGÓŁEM</b>				
Liczba miejsc w placówkach ogółem	10	0	0	0
Liczba osób korzystających	11	0	0	0
Liczba osób umieszczonych	12	0	0	0
Liczba osób oczekujących (wg stanu na 31 grudnia danego roku)	13	0	0	0
Kadra placówek - liczba osób zatrudnionych ogółem (wg stanu na 31 grudnia danego roku)	14	0	0	0
Roczny koszt prowadzenia i utrzymania placówek (w złotych)	15	0	0	0
<b>OŚRODKI INTERWENCJI KRYZYSOWEJ OGÓŁEM (powiatowe)</b>				
Liczba miejsc w placówkach ogółem	16	0	0	0
Liczba osób korzystających	17	0	0	0
<b>PLACÓWKI SPECJALISTYCZNEGO PORADNICTWA (powiatowe)</b>				
Liczba osób korzystających	18	0	0	0

WYSZCZEGÓLNIENIE		Rok 2024	Rok oceny 2025	Prognoza 2026
Kadra placówek - liczba osób zatrudnionych ogółem (wg stanu na 31 grudnia danego roku)	19	0	0	0
Roczny koszt prowadzenia i utrzymania placówek (w złotych)	20	0	0	0
<b>PLACÓWKI WSPARCIA DZIENNEGO</b>				
Liczba miejsc w placówkach ogółem	21	129	135	135
Liczba osób korzystających	22	135	135	135
Kadra placówek - liczba osób zatrudnionych ogółem (wg stanu na 31 grudnia danego roku)	23	16	13	11
Roczny koszt prowadzenia i utrzymania placówek (w złotych)	24	792 230	739 070	527 863
<b>PLACÓWKI OPIEKUŃCZO-WYCHOWAWCZE OGÓŁEM</b>				
Liczba miejsc w placówkach ogółem	25	X	X	X
Liczba osób korzystających	26	X	X	X
Kadra placówek - liczba osób zatrudnionych ogółem (wg stanu na 31 grudnia danego roku)	27	X	X	X
Roczny koszt prowadzenia i utrzymania placówek (w złotych)	28	X	X	X
<b>W tym: PLACÓWKI TYPU RODZINNEGO</b>				
Liczba miejsc w placówkach ogółem	29	X	X	X
Liczba osób korzystających	30	X	X	X
Kadra placówek - liczba osób zatrudnionych ogółem (wg stanu na 31 grudnia danego roku)	31	X	X	X
Roczny koszt prowadzenia i utrzymania placówek (w złotych)	32	X	X	X
<b>CENTRUM INTEGRACJI SPOŁECZNEJ</b>				
Liczba uczestników zajęć	33	0	0	0
<b>KLUB INTEGRACJI SPOŁECZNEJ</b>				
Liczba uczestników zajęć	34	21	18	15
<b>WARSZTAT TERAPII ZAJĘCIOWEJ</b>				
Liczba uczestników zajęć	35	0	0	0
Kadra placówek - liczba osób zatrudnionych ogółem (wg stanu na 31 grudnia danego roku)	36	0	0	0
Roczny koszt prowadzenia i utrzymania placówek (w złotych)	37	0	0	0
<b>ZAKŁAD AKTYWNOŚCI ZAWODOWEJ</b>				
Liczba uczestników zajęć	38	0	0	0

## INNE INSTYTUCJE POMOCY I WSPARCIA

Rodzaj instytucji	Wyszczególnienie		Rok 2024	Rok oceny 2025	Prognoza 2026
Spółdzielnie socjalne dla których JST jest założycielem lub członkiem	Liczba spółdzielni socjalnych	1	0	0	0
	Liczba osób zatrudnionych w spółdzielniach socjalnych (ogółem wg stanu na 31 grudnia danego roku)	2	0	0	0
	W tym, z wiersza powyżej, liczba osób, o których mowa w art. 4 ust. 1 ustawy o spółdzielniach socjalnych, zatrudnionych w spółdzielniach socjalnych	3	0	0	0

Rodzaj instytucji	Wyszczególnienie		Rok 2024	Rok oceny 2025	Prognoza 2026
	(wg stanu na 31 grudnia danego roku)				
Liczba organizacji pozarządowych w obszarze włączenia społecznego działających na terenie JST	4		19	21	22

## 6. Kadra jednostki organizacyjnej pomocy społecznej

W roku oceny (2025), kadra Miejskiego Ośrodka Pomocy Społecznej w Jaśle liczyła na dzień 31.12.2025r.: 65 osób (uwzględniono wszystkie osoby zatrudnione w OPS) w tym: kadra kierownicza 6 osób (uwzględniono wszystkie osoby zatrudnione na kierowniczych stanowiskach urzędniczych), pracownicy socjalni 16 osób, pozostali pracownicy 49 osób. Spośród zatrudnionych w ośrodku pomocy społecznej pracowników 51 posiada wykształcenie wyższe, 11 wykształcenie średnie i niższe. Specjalizację I stopnia w zawodzie pracownika socjalnego posiada 3 pracowników socjalnych. Wśród pracowników 9 osób posiada specjalizację z organizacji pomocy społecznej.

*Uwagi do Tabeli Kadra jednostek organizacyjnych pomocy społecznej na str. 61 niniejszego opracowania.*

Dane w ww. Tabeli są zgodne z danymi zawartymi w sprawozdaniu rocznym MRiPS-06 „WYBRANE JEDNOSTKI ORGANIZACYJNE POMOCY SPOŁECZNEJ I INNE JEDNOSTKI POMOCY SPOŁECZNEJ ORAZ ZATRUDNIENIE W SYSTEMIE POMOCY SPOŁECZNEJ za I-XII 2025 rok”. Dane uwzględniają zarówno pracowników MOPS i pracowników ośrodków wsparcia zatrudnionych na umowę o pracę. Z kolei powyższy opis w części dot. kadry jednostki organizacyjnej pomocy społecznej odnosi się wyłącznie do pracowników MOPS, w tym również do tych, którzy nie są wykazywani w sprawozdaniu MRiPS-06.

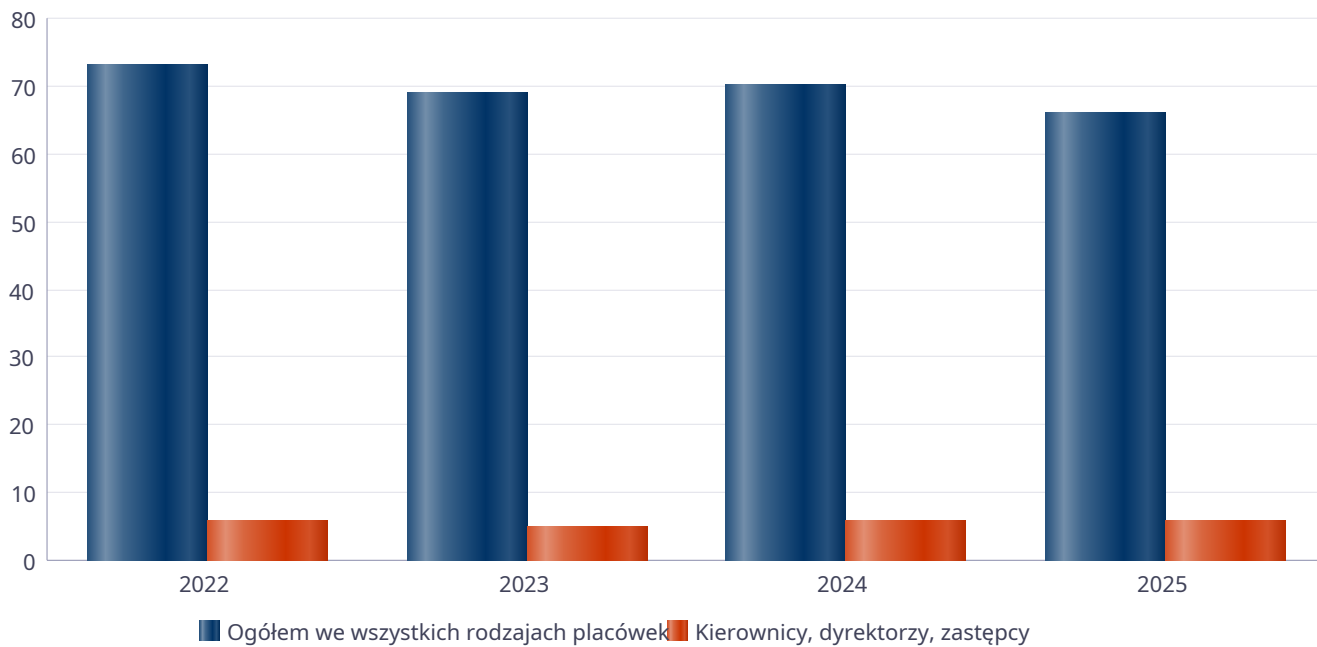
*Uwagi do Tabeli Czy ośrodek/CUS spełnia ustawowy warunek 1 pracownik socjalny na 2000 osób lub 1 pracownik socjalny na 50 rodzin korzystających z pracy socjalnej i czy zatrudnia co najmniej 3 pracowników socjalnych na str. 63 OZPS.*

Zgodnie z art. 110 ust. 11 ośrodek pomocy społecznej, a w przypadku przekształcenia ośrodka pomocy społecznej w centrum usług społecznych na podstawie przepisów ustawy z dnia 19 lipca 2019 r. o realizowaniu usług społecznych przez centrum usług społecznych - centrum usług społecznych, zatrudnia pracowników socjalnych proporcjonalnie do liczby ludności gminy w stosunku jeden pracownik socjalny zatrudniony w pełnym wymiarze czasu pracy na 2000 mieszkańców lub proporcjonalnie do liczby rodzin i osób samotnie gospodarujących, objętych pracą socjalną w stosunku jeden pracownik socjalny zatrudniony w pełnym wymiarze czasu pracy na nie więcej niż 50 rodzin i osób samotnie gospodarujących. MOPS w Jaśle spełnia powyższy ustawowy warunek tj. jeden pracownik socjalny przypada na 50 rodzin korzystających z pracy socjalnej w ujęciu średniomiesięcznym.

## Kadra jednostek organizacyjnych pomocy społecznej - osoby zatrudnione

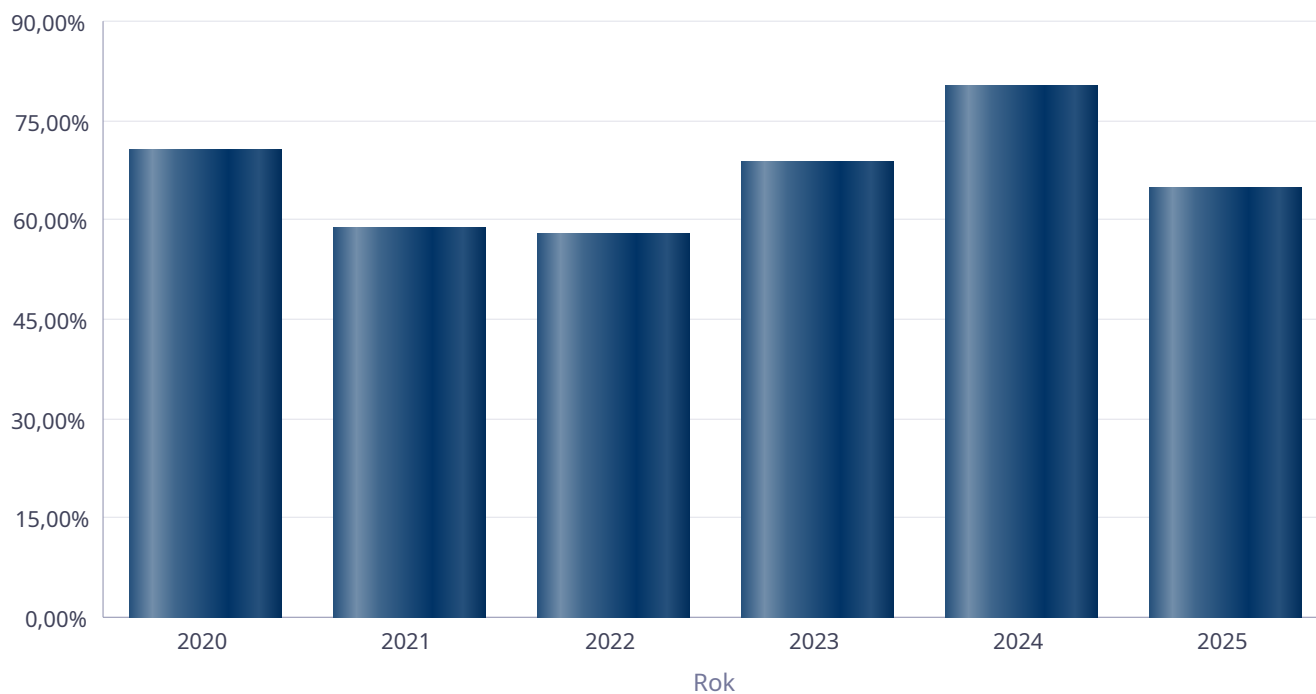
Zatrudnieni	Liczba osób			
	2022	2023	2024	2025
Ogółem we wszystkich rodzajach placówek	73	69	70	66
Kierownicy, dyrektorzy, zastępcy	6	5	6	6

Kadra jednostek organizacyjnych pomocy społecznej - osoby zatrudnione



## Kadra jednostek organizacyjnych pomocy społecznej

Rok	Wskaźnik
2020	70,59%
2021	58,82%
2022	57,89%
2023	68,75%
2024	80,00%
2025	64,71%



**Czy ośrodek/CUS spełnia ustawowy warunek 1 pracownik socjalny na 2000 osób lub 1 pracownik socjalny na 50 rodzin korzystających z pracy socjalnej i czy zatrudnia co najmniej 3 pracowników socjalnych**

Rok	Czy spełniony warunek ustawy dot. pracowników socjalnych	Liczba mieszkańców wg GUS	Liczba rodzin w gminie korzystająca z pracy socjalnej	Liczba pracowników socjalnych
2021	Tak	34 303	715	17
2022	Tak	33 276	667	19
2023	Nie	32 936	822	16
2024	Nie	32 566	898	15
2025	Nie	32 205	958	16

## 6.1. Zatrudnienie pomocnicze w jednostce organizacyjnej pomocy społecznej

Zatrudnienie pomocnicze w jednostce organizacyjnej pomocy społecznej w 2025r. kształtowało się na następującym poziomie: w ramach zatrudnienia subsydiowanego (roboty publiczne, prace interwencyjne i inne) pracowała 1 osoba, staże odbywało 9 osób.

W 2025r. do działań wolontarystycznych na rzecz mieszkańców miasta Jasła zgłosiło się 16 wolontariuszy. Wsparciem wolontariuszy objęto: 12 rodzin z dziećmi, jak również 13 osób niesamodzielnych, w tym osoby starsze i z niepełnosprawnościami. Ponadto 3 wolontariuszy świadczyły usługi na rzecz mieszkańców DDP. Łącznie w 2025r. zrealizowanych zostało 669 godzin wolontariatu tj. o 1,31 % godzin więcej, niż w 2024r.

Poniżej prezentujemy w formie graficznej szczegółowe dane dotyczące wskaźnika zatrudnienia subsydiowanego w jednostce.

## 6.2. Zespoły pracy socjalnej i integracji społecznej w jednostce pomocy społecznej

W 2025 roku w MOPS w Jasle funkcjonowały trzy zespoły wchodzące w skład sekcji ds. pomocy środowiskowej tj. Zespół ds. pracy socjalnej, Zespół ds. usług pomocy społecznej, Zespół ds. świadczeń pomocy społecznej.

## 7. Środki finansowe na wydatki w pomocy społecznej i innych obszarach polityki społecznej w budżecie jednostki samorządu terytorialnego

W Mieście Jasle środki finansowe wydatkowane na zadania z zakresu polityki społecznej i innych obszarach polityki społecznej wyniosły w 2025 roku 52 201 090 zł (zgodnie z danymi podanymi w Tabeli ŚRODKI FINANSOWE NA WYDATKI W POMOCY SPOŁECZNEJ I INNYCH OBSZARACH POLITYKI SPOŁECZNEJ W BUDŻECIE JEDNOSTKI SAMORZĄDU TERYTORIALNEGO /zadania własne i zadania zlecone/ w formularzu OZPS). W dziale 855 – Rodzina wydatkowano 27 313 011 zł, co stanowi 48,31% ogólnych wydatków w zakresie polityki społecznej. W dziale 852 - Pomoc społeczna wydatkowano 22 906 229 zł, co stanowi 43,88% ogólnych wydatków w zakresie polityki społecznej. W dziale 851 – Ochrona zdrowia wydatkowano 1 589 689 zł, co stanowi 3,05% ogólnych wydatków w zakresie polityki społecznej. W dziale 854 Edukacyjna opieka wychowawcza wydatkowano 343 148 zł co stanowiło 0,66% ogólnych wydatków w zakresie polityki społecznej. W dziale 853 Pozostałe zadania w zakresie polityki społecznej wydatkowano 49 013 zł co stanowi 0,09% ogólnych wydatków w zakresie polityki społecznej. Najwięcej środków wydano na następujące pozycje budżetowe: 85502 - Świadczenia rodzinne, świadczenie z funduszu alimentacyjnego oraz składki na ubezpieczenia emerytalne i rentowe z ubezpieczenia społecznego, 85219 - Ośrodki Pomocy Społecznej, 85202 - Domy pomocy społecznej, 85215 - Dodatki mieszkaniowe, 85295 – Pozostała działalność, 85216 - Zasiłki stałe, 85228 - Usługi opiekuńcze i specjalistyczne usługi opiekuńcze.

### UWAGI:

W Tabeli Środki finansowe na wydatki w pomocy społecznej i innych obszarach polityki społecznej w budżecie jednostki samorządu terytorialnego wykazano wydatki w dziale 85516 Tworzenie i funkcjonowanie żłobków, jednak nazwa tego działu to System opieki nad dziećmi w wieku do lat 3.

W Tabeli Środki finansowe na wydatki w pomocy społecznej i innych obszarach polityki społecznej w budżecie jednostki samorządu terytorialnego w dziale 851 OCHRONA ZDROWIA nieujęty w tabeli w OZPS tj. rozdz. 85195 Pozostała działalność w budżecie OPS i ogólnym w roku oceny należy uwzględnić kwotę 4480,00zł tj. środki na sfinansowanie kosztów wydawania przez gminy decyzji w sprawach innych niż ubezpieczeni spełniających kryteria dochodowe, o których mowa w art. 8 ustawy o pomocy społecznej (tj. decyzji potwierdzających prawo do świadczeń opieki zdrowotnej).

W dziale 853 POZOSTAŁE ZADANIA W ZAKRESIE POLITYKI SPOŁECZNEJ w rozdz. nieujęty w tabeli w OZPS tj. rozdz. 85322 w budżecie OPS i ogólnym w roku oceny należy uwzględnić kwotę 41 396,99 zł – Realizacja programu Asystent Rodziny - dofinansowanie do wynagrodzeń asystentów rodziny.

W dziale 855 RODZINA w rozdz. również nieujęty w tabeli w OZPS tj. rozdz. 85503 KARTA DUŻEJ RODZINY Zadania w zakresie pozostałej działalności w budżecie OPS i ogólnym w roku oceny należy uwzględnić kwotę 1713,00zł związaną z realizacją rządowego programu dla rodzin wielodzietnych (wydawanie ogólnopolskich kart dużej rodziny). W 2025r. zostało złożonych 91 wniosków o przyznanie Ogólnopolskiej Karty Dużej Rodziny. Wydano 171 kart tradycyjnych oraz 174 karty elektroniczne.

W dziale 9005 GOSPODARKA KOMUNALNA I OCHRONA ŚRODOWISKA w rozdz. 9005 Ochrona powietrza atmosferycznego i klimatu również nieujęty w tabeli w OZPS tj. w budżecie OPS i ogólnym, w roku oceny należy uwzględnić kwotę 4425,00zł tj. realizacja programu Czyste powietrze. Liczba zaświadczeń wydanych do programu Czyste powietrze w roku oceny wyniosła 130.

#### WYDATKI W OBSZARACH POLITYKI SPOŁECZNEJ W JEDNOSTKACH SAMORZĄDU TERYTORIALNEGO



- 855 - RODZINA
- 852 - POMOC SPOŁECZNA
- 851 - OCHRONA ZDROWIA
- 854 - EDUKACYJNA OPIEKA WYCHOWAWCZA
- 853 - POZOSTAŁE ZADANIA W ZAKRESIE POLITYKI SPOŁECZNEJ

#### WYDATKI W OBSZARACH POLITYKI SPOŁECZNEJ W OPS / PCPR



- 855 - RODZINA
- 852 - POMOC SPOŁECZNA
- 854 - EDUKACYJNA OPIEKA WYCHOWAWCZA
- 851 - OCHRONA ZDROWIA
- 853 - POZOSTAŁE ZADANIA W ZAKRESIE POLITYKI SPOŁECZNEJ

**ŚRODKI FINANSOWE NA WYDATKI W POMOCY SPOŁECZNEJ I INNYCH OBSZARACH POLITYKI SPOŁECZNEJ W BUDŻECIE JEDNOSTKI SAMORZĄDU TERYTORIALNEGO  
ZADANIA WŁASNE I ZADANIA ZLECONE - w złotych**

WYSZCZEGÓLNIENIE		Rok 2024	Rok oceny 2025	Prognoza 2026
<b>OGÓŁEM</b>				
OGÓŁEM ( działy)	1	58 602 501	52 201 090	57 749 236
W tym: w budżecie OPS/PCPR	2	44 753 746	45 897 347	51 303 972
<b>851 - OCHRONA ZDROWIA</b>				
85153 - Przeciwdziałanie narkomanii	3	87 500	40 000	40 000
w tym: w budżecie OPS / PCPR	4	0	0	0
85154 - Przeciwdziałanie alkoholizmowi	5	1 487 732	1 549 689	1 247 874
w tym: w budżecie OPS / PCPR	6	32 495	40 347	37 874
<b>852 - POMOC SPOŁECZNA</b>				
85202 - Domy pomocy społecznej	7	3 049 883	3 003 786	3 046 804
w tym: w budżecie OPS / PCPR	8	3 049 883	3 003 786	3 046 804
85203 - Ośrodki wsparcia	9	1 111 738	1 526 430	1 522 755
w tym: w budżecie OPS / PCPR	10	0	0	0
85205 - Zadania w zakresie przeciwdziałania przemocy domowej	11	14 013	12 257	13 500
w tym: w budżecie OPS / PCPR	12	14 013	12 257	13 500
85213 - Składki na ubezpieczenie zdrowotne opłacane za osoby pobierające niektóre świadczenia z pomocy społecznej oraz za osoby uczestniczące w zajęciach w centrum integracji społecznej	13	151 812	182 085	180 636
w tym: w budżecie OPS / PCPR	14	148 564	177 848	176 400
85214 - Zasiłki okresowe, celowe i pomoc w naturze oraz składki na ubezpieczenia emerytalne i rentowe	15	1 083 370	1 578 610	1 585 973
w tym: w budżecie OPS	16	1 073 509	1 566 636	1 574 000
85215 - Dodatki mieszkaniowe	17	3 385 620	2 624 102	2 681 218
w tym: w budżecie OPS	18	3 385 620	2 624 102	2 681 218
85216 - Zasiłki stałe	19	1 998 797	2 405 683	2 398 221
w tym: w budżecie OPS	20	1 972 632	2 371 462	2 364 000
85218 - Powiatowe Centra Pomocy Rodzinie	21	X	X	X
w tym: w budżecie PCPR	22	X	X	X
85219 - Ośrodki Pomocy Społecznej	23	5 039 845	5 785 367	5 880 770
w tym: w budżecie OPS	24	5 021 099	5 677 754	5 698 658
85220 - Jednostki specjalistycznego poradnictwa, mieszkania treningowe i wspomagane oraz ośrodki interwencji kryzysowej	25	0	0	0
w tym: w budżecie OPS / PCPR	26	0	0	0
85228 - Usługi opiekuńcze i specjalistyczne usługi opiekuńcze	27	1 790 882	2 033 936	2 249 357
w tym: w budżecie OPS / PCPR	28	1 790 882	2 033 936	2 249 357
85230 - Pomoc w zakresie dożywiania	29	859 884	1 161 571	1 054 350
w tym: w budżecie OPS	30	858 248	1 158 221	1 051 000
85231 - Pomoc dla cudzoziemców	31	0	0	14 656
w tym: w budżecie OPS / PCPR	32	0	0	14 656
W tym (z wiersza 31): Wydatki na pomoc dla cudzoziemców w celu integracji ze środowiskiem (cudzoziemcy, którzy uzyskali status uchodźcy lub ochronę uzupełniającą)	33	0	0	0
w tym: w budżecie OPS / PCPR	34	0	0	0

WYSZCZEGÓLNIENIE		Rok 2024	Rok oceny 2025	Prognoza 2026
85232 - Centra Integracji Społecznej	35	0	0	0
w tym: w budżecie OPS / PCPR	36	0	0	0
85278 - Usuwanie skutków klęsk żywiołowych	37	0	990	990
w tym: w budżecie OPS / PCPR	38	0	0	0
85295 - Pozostała działalność	39	5 799 130	2 591 412	6 655 393
w tym: w budżecie OPS / PCPR	40	2 168 487	1 869 884	5 520 073
<b>853 - POZOSTAŁE ZADANIA W ZAKRESIE POLITYKI SPOŁECZNEJ</b>				
85311 - Rehabilitacja zawodowa i społeczna osób niepełnosprawnych	41	0	0	0
w tym: w budżecie OPS / PCPR	42	0	0	0
85321 - Zespoły do spraw orzekania o niepełnosprawności	43	0	0	0
w tym: w budżecie dyspozycji OPS / PCPR	44	0	0	0
85324 - Państwowy Fundusz Rehabilitacji Osób Niepełnosprawnych	45	0	0	0
w tym: w budżecie OPS / PCPR	46	0	0	0
85395 - Pozostała działalność w zakresie polityki społecznej	47	331 448	49 013	36 613
w tym: w budżecie OPS / PCPR	48	331 448	14 143	2 048
<b>854 - EDUKACYJNA OPIEKA WYCHOWAWCZA</b>				
85415 - Pomoc materialna dla uczniów o charakterze socjalnym	49	174 766	185 164	185 136
w tym: w budżecie OPS / PCPR	50	122 572	126 194	125 000
85416 - Pomoc materialna dla uczniów o charakterze motywacyjnym	51	126 900	157 984	140 000
w tym: w budżecie OPS / PCPR	52	0	0	0
<b>855 - RODZINA</b>				
85501 - Świadczenie wychowawcze	53	47 402	19 495	27 000
w tym: w budżecie OPS / PCPR	54	0	0	0
85502 - Świadczenia rodzinne, świadczenie z funduszu alimentacyjnego oraz składki na ubezpieczenia emerytalne i rentowe z ubezpieczenia społecznego	55	23 835 352	24 325 589	25 440 674
w tym: w budżecie OPS / PCPR	56	23 561 500	23 871 430	25 129 174
85504 - Wspieranie rodziny	57	912 567	1 016 251	1 267 316
w tym: w budżecie OPS / PCPR	58	897 941	989 145	1 240 210
85516 - Tworzenie i funkcjonowanie żłobków	59	6 989 007	1 591 474	1 700 000
w tym: w budżecie OPS / PCPR	60	0	0	0
85516 - Tworzenie i funkcjonowanie klubów dziecięcych	61	0	0	0
w tym: w budżecie OPS / PCPR	62	0	0	0
85516 - Dzienni opiekunowie	63	0	0	0
w tym: w budżecie OPS / PCPR	64	0	0	0
85508 - Rodziny zastępcze	65	0	0	0
w tym: w budżecie OPS / PCPR	66	0	0	0
85510 - Działalność placówek opiekuńczo-wychowawczych	67	0	0	0
w tym: w budżecie OPS / PCPR	68	0	0	0
85513 - Składki na ubezpieczenie zdrowotne opłacane za osoby pobierające niektóre świadczenia rodzinne,	69	324 853	360 202	380 000

WYSZCZEGÓLNIENIE		Rok 2024	Rok oceny 2025	Prognoza 2026
zgodnie z przepisami ustawy o świadczeniach rodzinnych oraz za osoby pobierające zasiłki dla opiekunów, zgodnie z przepisami ustawy z dnia 4 kwietnia 2014 r. o ustaleniu i wypłacie zasiłków dla opiekunów				
w tym: w budżecie OPS / PCPR	70	324 853	360 202	380 000
85514 - Składki na ubezpieczenie zdrowotne opłacane za osoby przebywające na urloпах wychowawczych, za osoby zatrudnione jako nianie oraz za osoby sprawujące osobistą opiekę nad dzieckiem	71	0	0	0
w tym: w budżecie OPS / PCPR	72	0	0	0
85578 Usuwanie skutków klęsk żywiołowych	73	0	0	0
w tym: w budżecie OPS / PCPR	74	0	0	0

## 8. Aktywność projektowo-konkursowa jednostki organizacyjnej pomocy społecznej

Aktywność projektowo-konkursowa jednostki organizacyjnej pomocy społecznej polega na realizacji projektów finansowanych m.in z Europejskiego Funduszu Społecznego+, Funduszu Solidarnościowego, udziału w konkursach ogłaszanych przez Ministerstwo Rodziny Pracy i Polityki Społecznej.

W roku oceny tj. 2025r. Miasto Jasło/Miejski Ośrodek Pomocy Społecznej w Jasle realizował następujące projekty oraz programy:

- „Opieka wychnieniowa” dla Jednostek Samorządu Terytorialnego – edycja 2025 – pobyt dzienny w miejscu zamieszkania osoby z niepełnosprawnością – 327 909,60 zł, w tym 6 429,60 zł - koszty obsługi programu do wykorzystania przez gminę (2%). Ze środków budżetu miasta na obsługę finansowo – kadrową dla organizacji pozarządowej przeznaczono kwotę 16 074,00 zł, liczba osób objętych wsparciem: 34 opiekunów/rodziców 35 osób z niepełnosprawnościami w tym 6 opiekunów/rodziców 7 dzieci;
- „Asystent osobisty osoby z niepełnosprawnością” dla Jednostek Samorządu Terytorialnego – edycja 2025 – 1 826 039,65 zł, w tym 35 804,70 zł - koszty obsługi programu do wykorzystania przez gminę (2%). Ze środków budżetu miasta na obsługę finansowo – kadrową dla organizacji pozarządowej przeznaczono kwotę 84 093,75 zł, liczba osób objętych wsparciem: 83 osoby z niepełnosprawnościami, w tym 5 dzieci;
- „Opieka 75+” – koszt realizacji zadania: 393 987,50 zł, w tym 181 266,50 zł stanowiła dotacja z budżetu państwa – program współfinansowany z budżetu państwa; liczba osób objętych wsparciem: 27, zrealizowano 4 215,50 h usług.
- „Korpus Wsparcia Seniorów” – wydatkowano kwotę 34 623,76 zł, w tym 27 698,97 zł z dotacji państwa, liczba osób, która skorzystała ze wsparcia w postaci tzw. „opieki na odległość” - 80 osób w wieku 60 lat i więcej.
- „Usługi społeczne w mieście Jasle” – realizowany od 01.10.2023r. do 31.05.2026r. w ramach programu Fundusze Europejskie dla Podkarpacia 2021-2027.

Wydatkowana kwota w 2025 roku: 1 429 909,91 zł.

Działania w ramach projektu to:

- a) funkcjonowanie DDP
- b) usługi asystenckie dla 20 osób (od 01.01.2026 roku – 23 osób) z orzeczeniem o znacznym lub umiarkowanym lub lekkim stopniem niepełnosprawności;
- c) usługa transportu indywidualnego (door- to -door) dla osób objętych usługami asystenckimi.

W ramach projektu w 2025r. wsparciem DDP objęto 34 uczestników projektu (UP) potrzebujących wsparcia w codziennym funkcjonowaniu w wieku 60+. Świadczone usługi w zakresie: usług opiekuńczych i pielęgnacyjnych (34 osoby), zajęć zwiększających sprawność fizyczną (29 osób), terapii zajęciowej (34 osoby). Ponadto uczestnikom projektu zapewniono wyżywienie w siedzibie DDP (dla 34 osób). Dla 32 seniorów z ograniczoną możliwością poruszania się zorganizowano transport z miejsca zamieszkania do i z DDP, który sfinansowano ze środków własnych Miasta Jasła i stanowił on wkład własny do projektu. W ramach projektu w 2025 roku świadczone usługi asystenta osoby niepełnosprawnej dla 21 osób w wieku 18+ legitymujących się orzeczeniem o znacznym, umiarkowanym lub lekkim stopniu niepełnosprawności lub orzeczeniem równoważnym do ww. Usługę asystencką świadczyło 11 asystentów. Zrealizowano 12 000 godzin usług asystenckich. Ilość godzin świadczenia usług oraz ich zakres wynikały z indywidualnych potrzeb każdego UP. Wykonawcą usługi było Stowarzyszenie na Rzecz Chorych Długotrwale Unieruchomionych *Niebieski Parasol* w Jasle. Ponadto dla osób objętych wsparciem asystentów świadczone usługi indywidualnego transportu z której skorzystało 14 uczestników i uczestniczek projektu. Zrealizowano 5 624,80km.

Miejski Ośrodek Pomocy Społecznej w Jasle w 2025r. złożył wniosek w imieniu Miasta Jasła o grant w ramach projektu „Premia Społeczna” na dofinansowanie usług społecznych. Wniosek został pozytywnie rozpatrzony i Miasto Jasło otrzymało dofinansowanie w wysokości 500 000,00 zł. Realizatorem projektu jest Fundacja „Fundusz Współpracy”. Głównym celem projektu jest poprawa jakości życia niesamodzielnych mieszkańców Miasta Jasła, w tym osób starszych oraz osób z niepełnosprawnościami, które z powodu wieku, choroby, niepełnosprawności lub innych przyczyn wymagają wsparcia w codziennym funkcjonowaniu.

Aplikowanie o środki zewnętrzne kontynuowane jest również w roku 2026. Miasto nadal uczestniczy w programach współfinansowanych ze środków Funduszu Solidarnościowego, tj. „Opieka wychnieniowa” i „Asystent osobisty osoby z niepełnosprawnością” oraz w programie „Opieka 75+”, „Korpus wsparcia seniorów”, kontynuuje realizację projektu „Usługi społeczne w mieście Jasle”, który współfinansowany jest ze środków EFS+:

**Prognozowana liczba osób, które skorzystają ze wsparcia w ramach Programów dofinansowanych z środków Funduszu Solidarnościowego w 2026 roku oraz prognozowane kwoty przeznaczone na realizację programów:**

1. „Asystent osobisty osoby z niepełnosprawnością” dla Jednostek Samorządu Terytorialnego – edycja 2026 – 1 502 165,73 zł, w tym 29 454,23 zł - koszty obsługi programu do wykorzystania przez gminę (2%). Ze środków budżetu miasta na obsługę finansowo – kadrową dla organizacji pozarządowej przeznaczono kwotę 103 089,80 zł, planowana liczba osób objętych wsparciem: 60 osób z niepełnosprawnościami w tym 8 dzieci;
2. „Opieka wytchnieniowa” dla Jednostek Samorządu Terytorialnego – edycja 2026 - pobyt dzienny w miejscu zamieszkania osoby z niepełnosprawnościami – 389 400,00 zł, w tym 7 788,00 zł - koszty obsługi programu do wykorzystania przez gminę ( 2%). Ze środków budżetu miasta na obsługę finansowo – kadrową dla organizacji pozarządowej przeznaczono kwotę 27 258,00 zł, planowana liczba osób objętych wsparciem: 31 opiekunów/rodziców 35 osób z niepełnosprawnościami w tym 4 opiekunów/rodziców 6 dzieci;

**Prognozowana liczba osób, które skorzystają w 2026r. ze wsparcia w ramach „Korpusu Wsparcia Seniorów” oraz prognozowane kwoty przeznaczone na realizację zadania:**

- prognozowana kwota – 46 740,00 zł, w tym 37 392,00 zł stanowi dotacja państwa;
- prognozowana liczba osób, która skorzysta ze wsparcia w postaci tzw. „opieki na odległość” – 66 osób w wieku 60 lat i więcej.

**Projekt „Usługi społeczne w mieście Jasle” współfinansowany ze środków EFS+ w ramach którego finansowana jest działalność Dziennego Domu Pomocy dla Osób Starszych i usługi asystenckie dla osób z niepełnosprawnościami:**

- prognozowane wydatki w 2026 roku: 878 944,33 zł;
- prognozowana liczba osób, która skorzysta ze wsparcia: 54.

**Projekt „Rodzina na TAK” współfinansowany ze środków EFS+.**

Celem projektu jest wsparcie 30 rodzin wychowujących dzieci, w tym wychowujących dzieci z niepełnosprawnościami zamieszkałych na terenie Miasta Jasła, przeżywających trudności w wypełnianiu funkcji opiekuńczo-wychowawczych, służące poprawie lub przywróceniu ich zdolności do prawidłowego wypełniania funkcji rodziny poprzez realizację działań w społeczności lokalnej w okresie od 01.07.2026r. do 31.12.2028r. Projekt został pozytywnie zweryfikowany i aktualnie pozostaje w negocjacjach.

**Projekt „W stronę słońca- czyli wyjść z cienia depresji” w ramach Programu Ministra Rodziny, Pracy i Polityki Społecznej „Od zależności ku samodzielności” – edycja 2026 finansowany ze środków budżetowych państwa.**

Wsparcie skierowane będzie do grupy 10 osób z zaburzeniami psychicznymi z rozpoznaną depresją potwierdzoną aktualnym zaświadczeniem lekarskim, zamieszkałych na terenie Miasta Jasła, które ukończyły 18 rok życia.

Zaplanowane działania w ramach projektu: trening umiejętności społecznych, spotkanie z dietetykiem, wyjazd integracyjny na Lawendowe Pola, spacer po mieście z przewodnikiem, zajęcia „Zdrowy kręgosłup”, konkurs plastyczny „Depresja wśród nas”, warsztaty wizazu.

Budżet projektu: 46 409,20 zł.

Wniosek w fazie oceny.

„Opieka 75+” – prognozowany koszt realizacji zadania w 2026 roku: 22 800,00zł, w tym 13 680,00zł dotacja z budżetu państwa – program współfinansowany z budżetu państwa.

Realizacja powyższych działań i związane z nim aplikowanie o środki zewnętrzne ma na celu zagwarantowanie osobom niesamodzielnym, w szczególności starszym i osobom z niepełnosprawnością, niejednokrotnie samotnym i bezradnym możliwości łagodzenia skutków ich trudności życiowych oraz stanowi alternatywę do konieczności umieszczania tych osób w opiece instytucjonalnej. Ponadto pozyskane środki w ramach ww. programów/funduszy stanowią istotne wsparcie finansowe Miasta w zakresie realizacji zadań własnych o charakterze obowiązkowym.

## **9. Współpraca z organizacjami pozarządowymi - zadania zlecone w obszarze pomocy i wsparcia**

Wykonanie z udzielonych dotacji w trybie działalności pożytku publicznego w 2025r. w obszarze pomocy społecznej (na podstawie Sprawozdania rocznego z wykonania budżetu miasta Jasła za 2025r. - dotacje udzielone w 2025 r. z budżetu podmiotom nienależącym do sektora finansów publicznych):

- Dział 851 Rozdział 85195 - Dotacje dla 3 organizacji pozarządowych na wsparcie działalności placówek wsparcia dziennego, o których mowa w przepisach o wspieraniu rodziny i systemie pieczy zastępczej – wykonanie dotacji: 739 069,88zł.
- Dział 852 Rozdział 85295 - Realizacja zadań własnych gminy z zakresu pomocy społecznej, które mogą być dofinansowane w formie dotacji z budżetu Miasta Jasła (zapewnienie pomocy doraźnej lub okresowej w postaci jednego gorącego posiłku dziennie osobom, które własnym staraniem nie mogą go sobie zapewnić; udzielenie schronienia osobom tego pozbawionym, w postaci przyznania tymczasowego miejsca noclegowego w noclegowniach, schroniskach, domach dla bezdomnych i innych miejscach do tego przeznaczonych; prowadzenie i zapewnienie miejsc w placówkach opiekuńczo- wychowawczych wsparcia dziennego dla dzieci; działalność na rzecz osób niepełnosprawnych; aktywizacja osób z niepełnosprawnościami poprzez działania w formie integracji, naukę codziennych czynności życiowych, edukację, zajęcia sportowe; podejmowanie innych zadań z zakresu pomocy społecznej wynikających z rozeznaczonych potrzeb gminy, w tym tworzenie i realizacja programów osłonowych) - wykonanie dotacji: 641 000,00zł.
- Dział 852 Rozdział 85228 – dotacja dla 1 organizacji pozarządowej - Świadczenie usług opiekuńczych, w tym specjalistycznych usług opiekuńczych nad osobami, które z powodu wieku, choroby wymagają pomocy oraz specjalistycznych usług opiekuńczych świadczonych na rzecz osób z zaburzeniami psychicznymi - wykonanie dotacji: 2 033 936,00zł.
- Dział 852 Rozdział 85295 – dotacja dla 1 organizacji pozarządowej – Usługi asystenckie w ramach projektu „Usługi społeczne w mieście Jasle” - wykonanie dotacji: 592 611,78zł.
- Dział 852 Rozdział 85295 – dotacja dla 2 organizacji pozarządowych – na realizację Programu „Asystent osobisty osoby z niepełnosprawnością” oraz Programu „Opieka wytchnieniowa” - wykonanie dotacji: 100 167,75zł (środki budżetu miasta na pokrycie kosztów obsługi księgowej, kadrowej lub administracyjnej w związku z realizacją usług opieki wytchnieniowej i usług asystenckich dla organizacji pozarządowej).
- Dział 852 Rozdział 85203 - Dotacja celowa na dofinansowanie wynagrodzeń pracowników jednostek organizacyjnych pomocy społecznej w postaci dodatków motywacyjnych na lata 2024-2027 - § 2360 - wykonanie dotacji: 56743,00zł.

**Współpraca MOPS w Jasle z organizacjami pozarządowymi.**

W 2025r. w ramach współpracy z organizacjami pozarządowymi w oparciu o zapisy ustawy z dnia 24 kwietnia 2003r. o działalności pożytku publicznego i o wolontariacie zawarto 8 umów:

- 6 umów zawarto z organizacją pozarządową Polskim Czerwonym Krzyżem - Oddział Rejonowy w Jasle, w tym na realizację usług opiekuńczych, specjalistycznych usług opiekuńczych oraz specjalistycznych usług opiekuńczych na rzecz dzieci i dorosłych osób z zaburzeniami psychicznymi, a także świadczenie opieki wytchnieniowej w ramach Programu „Opieka Wytchnieniowa” dla Jednostek Samorządu Terytorialnego – edycja 2025;
- 2 umowy ze Stowarzyszeniem na Rzecz Chorych Długotrwale Unieruchomionych „Niebieski Parasol” z siedzibą w Jasle na realizację usług asystenckich dla osób z niepełnosprawnościami w ramach projektu „Usługi społeczne w mieście Jasle” oraz usług asystencji osobistej w ramach Programu „Asystent osobisty osoby z niepełnosprawnością” dla Jednostek Samorządu Terytorialnego - edycja 2025.

Umowy zostały zrealizowane na łączną kwotę 4 838 430,48 zł (w tym 2 111 714,95 zł – środki pozabudżetowe w ramach wsparcia finansowanego z Funduszu Solidarnościowego jako dofinansowanie do Programu „Opieka wytchnieniowa” dla Jednostek Samorządu Terytorialnego - edycja 2025 oraz do Programu „Asystent osobisty osoby z niepełnosprawnością” dla Jednostek Samorządu Terytorialnego – edycja 2025).

Realizacja ww. wsparcia odbywała się w oparciu o art. 25 ustawy z dnia 12 marca 2004r. o pomocy społecznej.

Ponadto Miejski Ośrodek Pomocy Społecznej w Jasle w ramach współpracy z Polskim Czerwonym Krzyżem oraz Polskim Komitetem Pomocy Społecznej realizował Program Fundusze Europejskie na Pomoc Żywnościową 2021-2027 w zakresie wydawania skierowań dla osób najbardziej potrzebujących. W 2025r. Ośrodek wydał 522 skierowania dla 998 osób.

## 10. Wnioski końcowe

Analizując kierunki działań w zakresie polityki społecznej na terenie Miasta Jasła, należy zwrócić w szczególności uwagę na potrzebę:

- opracowania Lokalnego Planu Rozwoju Usług Społecznych i Deinstytucjonalizacji w Mieście Jasle na lata 2026-2028 wskazującego na kierunki rozwoju usług społecznych w Mieście Jasle. Dokument ten zostanie opracowany w celu przekształcenia istniejącego systemu opieki instytucjonalnej, na rzecz modelu opartego na rozwoju usług w środowisku lokalnym, wsparciu społecznym i integracji osób wymagających takiego wsparcia;

- przekształcenia w 2026 roku Miejskiego Ośrodka Pomocy Społecznej w Jasle w Centrum Usług Społecznych Miasta Jasła. Utworzenie Centrum Usług Społecznych Miasta Jasła nastąpi przez przekształcenie MOPS. CUS przejmie dotychczas realizowane zadania Ośrodka, w tym realizowane usługi społeczne oraz będzie wykonywało dodatkowo usługi społeczne co najmniej z dwóch zakresów, o których mowa w art. 2 ust. 1 ustawy z dnia 19 lipca 2019 r. o realizowaniu usług społecznych przez centrum usług społecznych. Usługi społeczne realizowane w CUS będą trzonem działalności tej instytucji. Będą mieć one charakter usług powszechnych skierowanych do społeczności lokalnej.

Działania związane z powstaniem na terenie Miasta Centrum Usług Społecznych oraz realizacją przez CUS usług będą dofinansowane ze środków Drugiej Edycji Szwajcarskiej Pomocy Finansowej dla wybranych państw członkowskich Unii Europejskiej w celu zmniejszenia różnic społeczno-gospodarczych w obrębie Unii Europejskiej oraz z budżetu państwa w ramach Polsko-Szwajcarskiego Programu Rozwoju Miast Zadania nr 1 pn. „Centrum Usług Społecznych (CUS)” wchodzącego w skład działania nr 7 „Promowanie włączenia społecznego i wsparcia dla osób zagrożonych wykluczeniem” w ramach (złożonego przez Miasto Jasło) projektu „Rozwijamy Jasło” realizowanego w latach 2026-2028.

W ramach ww. projektu będą dofinansowane usługi świadczone przez Centrum na rzecz osób niesamodzielnych i rodzin z dziećmi (m.in. usługi asystencko-wspierające, usługi *złotej rączki*, usługi indywidualnego transportu, poradnictwa specjalistycznego, psychoterapii).

- rozwoju wsparcia środowiskowego prowadzone przez organizatora społeczności lokalnej;
- kontynuacji działań na rzecz osób niesamodzielnych poprzez m.in. realizację usług opiekuńczych, specjalistycznych usług opiekuńczych, specjalistycznych usług opiekuńczych dla osób z zaburzeniami psychicznymi w miejscu zamieszkania; funkcjonowanie Dziennego Domu Pomocy dla Osób Starszych, realizację wsparcia asystenta osobistego osoby z niepełnosprawnościami i wsparcia w formie opieki wytchnieniowej w miejscu zamieszkania, zapewnienie teleopieki w ramach programu „Korpus Wsparcia Seniorów”;
- rozwijania oferty aktywności społecznej oraz usług społecznych dedykowanych osobom w wieku senioralnym – szczególnie w formie dziennej oraz zdeinstytucjonalizowanej;
- rozwoju sieci zakładów opiekuńczo-leczniczych i pielęgnacyjno-opiekuńczych;
- rozszerzenia oferty dostępnych form wsparcia dla opiekunów faktycznych osób wymagających pomocy w codziennym funkcjonowaniu, ze szczególnym uwzględnieniem szkoleń, poradnictwa oraz opieki wytchnieniowej – uznawanej za jedną z najistotniejszych form pomocy;
- zwiększenia dostępności do usług transportowych;
- dalszej aktywności projektowo-konkursowej mającej na celu zdobywanie nowych środków w obszarze polityki społecznej;
- zwiększenie dostępności do bezpłatnego poradnictwa specjalistycznego;
- rozbudowy wsparcia psychologicznego, psychoterapeutycznego i psychiatrycznego dla dzieci i młodzieży, a także dorosłych;
- wdrażania zindywidualizowanych form wsparcia w ramach pracy socjalnej dostosowanych do potrzeb konkretnych rodzin;
- wspierania rodziców w rozwiązywaniu problemów wychowawczych oraz rozwijanie ich umiejętności wychowawczych, udzielenie rodzinie przeżywającej trudności w wypełnianiu funkcji opiekuńczo-wychowawczych wsparcia i pomocy asystenta rodziny oraz zwiększenie liczby asystentów rodziny w związku ze złożonością problemów i wydłużającym się czasem pracy z rodziną;
- rozwijania działań profilaktycznych oraz budowania współpracy międzyinstytucjonalnej w obszarze wspierania rodzin;
- inicjowania grup samopomocy; kręgów wsparcia;
- wzmocnienia działań na rzecz przeciwdziałania przemocy domowej, w tym rozszerzenia programów edukacyjnych i terapeutycznych;
- prowadzenia działań z zakresu profilaktyki bezdomności;
- zabezpieczenia środków na wypłatę ustawowych świadczeń;
- wzmocnienia działań na rzecz organizowania społeczności lokalnej oraz wolontariatu;
- dalszego rozwoju współpracy z organizacjami pozarządowymi i podmiotami wymienionymi w art. 3, ust. 3 ustawy o działalności pożytku publicznego i o wolontariacie w ramach zadań realizowanych w obszarze pomocy i wsparcia;
- wzmocnienia współpracy międzyinstytucjonalnej i międzysektorowej w rozwiązywaniu problemów społecznych na terenie miasta;
- rozszerzenia działań w zakresie edukacji społecznej, zwiększających świadomość mieszkańców na temat dostępnych form wsparcia oraz budowania lokalnych sieci samopomocy;

- dalszego podnoszenia kwalifikacji zawodowych i kompetencji pracowników MOPS/CUS poprzez umożliwienie im uczestnictwa w szkoleniach, warsztatach, wizytach studyjnych (zabezpieczenie w budżecie Miasta środków finansowych na ten cel).

*Uwaga techniczna: Narzędzie badawcze w postaci formularza OZPS jest wprowadzone od 2014 r. do systemu CAS, (Centralnej Aplikacji Statystycznej Ministerstwa Rodziny, Pracy i Polityki Społecznej)*

*[1]. W systemie tym od 2019r. jest możliwe wprowadzanie i edytowanie tylko części pozyskanych danych niezbędnych do sporządzenia Oceny Zasobów Pomocy Społecznej, pozostałe dane zasilają formularz automatycznie (z systemów dziedzicznych) i nie ma możliwości ich edycji. Są to tzw. wartości automatycznie wyliczane (WAW)*

*[2]. Na podstawie ww. danych system generuje raporty graficzne – również niemożliwe do edycji. W przypadku stwierdzenia, iż niektóre z zasilonych danych w formularzu OZPS są błędne lub system ich nie wczytał nie jest możliwa ich poprawa lub uzupełnienie.*

*Reasumując: MOPS nie ma możliwości dokonywania zmian lub uzupełniania danych w części, gdzie występują braki danych, nie ma także wpływu na sposób przedstawienia formy graficznej OZPS (tabele/wykresy) – stanowią one jednak integralną część narzędzia, znacząco uzupełniają ogólną jakość Oceny oraz umożliwiają dokładniejsze rozpoznanie problemów społecznych na terenie Miasta.*

*[1] OZPS jest zmodyfikowaną platformą informatyczną zbudowaną na podstawie Centralnej Aplikacji Statystycznej, pozwalającą*

*na przygotowanie „gotowego” raportu oceny zasobów pomocy społecznej dla jednostek na szczeblu lokalnym (gmina, powiat) przy wykorzystaniu elementów graficznych.*

*[2] WAW służą do pomocy w wypełnianiu formularzy opublikowanych w CAS. Po opublikowaniu formularza system CAS udostępnia WAW do pobrania przez aplikację dziedziczną. Po pobraniu paczki aplikacje dziedziczne obliczają WAW i odsyłają*

*wynik do CAS. Jeśli konkretna komórka takiego formularza zostanie zdefiniowana w CAS jako WAW, to od momentu publikacji formularza w CAS jest w stanie automatycznie pobrać taką WAW i odesłać do CAS obliczony wynik. Dzięki temu wartość tej komórki będzie wypełniona (w formie podpowiedzi) podczas wypełniania formularza w CAS*